



O INSTITUTO DO AERODESPORTO



MANUAL DE PROCEDIMENTOS – ADB BRASIL

CADASTRO E DOCUMENTAÇÃO DE AERONAVE NO RBAC 103

VERSÃO 2: JUNHO 2026

RBAC 103 EMD 02 DE 01/12/2025

O regulamento brasileiro de aviação civil de número 103 que trata de operação aerodesportiva em *aeronaves sem certificado de aeronavegabilidade* entrou em vigor no dia 1º de janeiro de 2019 e teve a sua última alteração na data de 31/10/2025.

Com o objetivo de atender os requisitos do RBAC 103, a ADB BRASIL, Instituto do Aerodesporto Brasileiro resolve a seguir apresentar um manual de procedimentos para à adequação dos praticantes e atletas à regulamentação aerodesportiva.

QUAIS ATIVIDADES PODEM SER PRATICADAS SOB AS REGRAS DO RBAC-103?

Qualquer modalidade de esporte aéreo que utilize:

- ✓ aeronaves não motorizadas com peso máximo vazio de até 80 kg;
- ✓ motorizadas com peso máximo vazio de até 200 kg;
- ✓ balões livres tripulados, que não sejam detentores de um certificado de aeronavegabilidade, limitado a um volume máximo do envelope de até 10.000m³ e a uma capacidade de até 15 ocupantes. (Redação dada pela Resolução nº 782, de 30.10.2025) e
- ✓ voo a vela – planadores, dentro dos limites de peso vazio e velocidade.

Alguns exemplos de atividades aerodesportivas regidas pelo RBAC-103: voo livre, balonismo, voo em pequenos ultraleves motorizados (paramotores, trikes e paratrikes) e voo a vela, que é a operação em pequenos planadores chamados no exterior de “Foot-Launched Glider”

SITUAÇÃO:

Até a presente data, 13 de junho de 2026 temos 9 entidades credenciadas.

Seguem as entidades:

- ✓ ADB Brasil, <https://aerodesportobrasil.com.br/rbac-103/>
- ✓ CABPP, <https://cabpp.esp.br/>
- ✓ ABUL, <https://www.abul.org.br/pag/cadastro-de-aerodesportista-no-sistema-da-anac-rbac103>
- ✓ CAB, <https://www.cab.org.br/>
- ✓ CBB e <http://balonismo.org.br/>
- ✓ CBVL, <https://www.cbvl.esp.br/piloto-cbvl/prova-da-anac/>
- ✓ ABEFAER, <https://www.abefaer.org.br/>
- ✓ CBPM, <https://cbpm.esp.br/>
- ✓ AGEVIG, <http://www.agevigbrasil.org>

CADASTRO AERODESPORTISTA E AERONAVE:

IMPORTANTE PARA O AERODESPORTISTA:

Todos os aerodesportistas e/ou pilotos que forem voar em aeronaves *sem certificado de aeronavegabilidade* podem fazer seu cadastro.

IMPORTANTE PARA OS AERODESPORTISTAS COM AERONAVES:

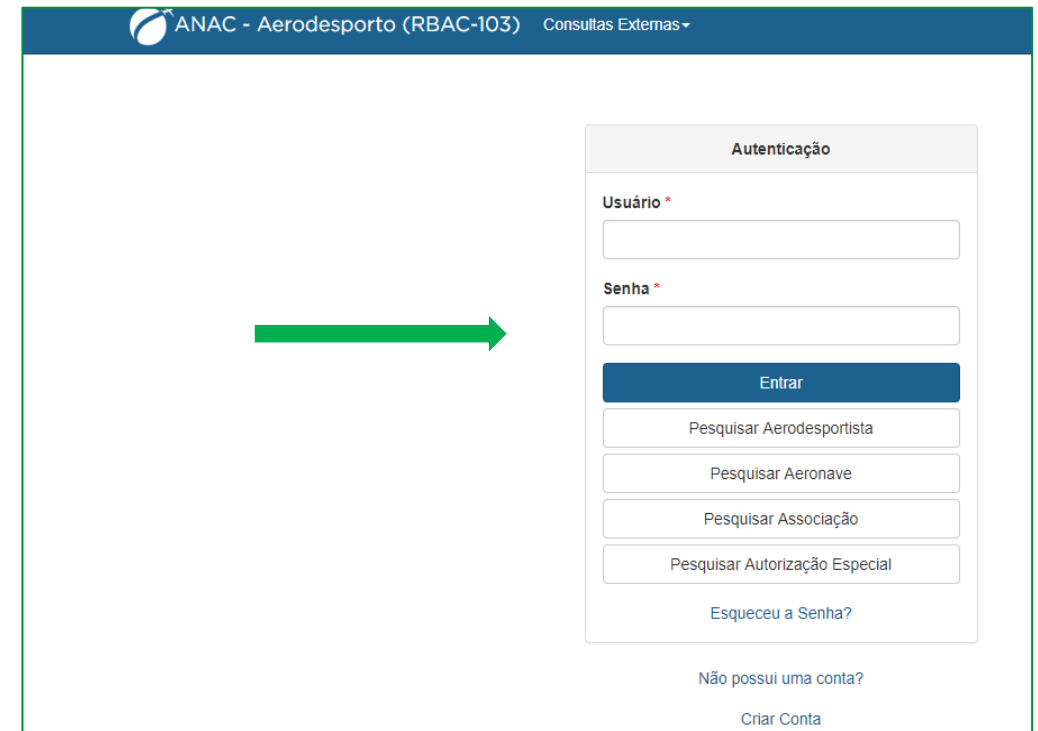
Cadastro de aeronave somente para os:

- ✓ Ultraleves motorizados de peso vazio até 200kg e
- ✓ Balões livres tripulados, que não sejam detentores de um certificado de aeronavegabilidade, limitado a um volume máximo do envelope de até 10.000m³ e a uma capacidade de até 15 ocupantes. (Redação dada pela Resolução n° 782, de 30.10.2025) .

IMPORTANTE: ASA DELTA E PARAPENTE **NÃO PRECISAM SER CADASTRADOS.**

TUDO COMEÇA COM:

1. Acessar o sistema com perfil “Aerodesportista”,
<https://sistemas.anac.gov.br/Aerodesporto103/Acesso/Login>
2. ao acessar o menu “**Aeronaves**” ->
✓ **Cadastrar Aeronaves**, o sistema apresenta a seguinte tela:



ANAC - Aerodesporto (RBAC-103) Consultas Externas

Autenticação

Usuário *

Senha *

Entrar

Pesquisar Aerodesportista

Pesquisar Aeronave

Pesquisar Associação

Pesquisar Autorização Especial

Esqueceu a Senha?

Não possui uma conta?
Criar Conta

SEGUE PARA:

2. Preenchimento de todos os dados pertinentes, sendo que **4 itens são obrigatórios**.

Página Inicial / Cadastrar Aeronave


Cadastrar Aeronave

Dados da Aeronave

CPF	<input type="text"/>	Nome	<input type="text" value="MARINA POSCH KALOUSDIAN"/>
Associação *	<input type="text" value="Selecione"/>	Modalidade *	<input type="text" value="Selecione"/>
Tipo de Equip. *	<input type="text" value="Selecione"/>	Fabricante	<input type="text"/>
Modelo	<input type="text"/>	Peso Vazio *	<input type="text" value="0000,000"/> Kg
Peso Max. Decol.	<input type="text" value="0000,000"/> Kg	Velocidade Máxima	<input type="text"/> Km/h
Nº Max. Ocupantes	<input type="text"/>	Tipo de Motorização	<input type="text"/>
Potência Máxima	<input type="text"/>	Marca Identif. ANAC	<input type="text" value="BR-7LLU"/> <input type="button" value="Gerar Marca"/>

Componentes


Nº Série Comp.	<input type="text" value="Nome do Componente(Número de Série)"/>	<input type="button" value="Adicionar"/>
----------------	--	--



SEGUE PARA:

- Escolha a entidade com quem deseja fazer o processo de validação de seu cadastro:

Associação *	Selecione
Tipo de Equip. *	Selecione
Modelo	ASSOCIACAO BRASILEIRA DE PARAMOTOR ABPM ASSOCIACAO BRASILEIRA DE PILOTOS DE AERONAVES LEVES C.A.B. COMISSAO DE AERODESPORTO BRASILEIRA CONFEDERACAO BRASILEIRA DE BALONISMO - CBB INSTITUTO DO AERODESPORTO BRASILEIRO



SEGUE PARA:

- Escolha o tipo de equipamento para o qual deseja o cadastro.
 - ✓ Um equipamento por vez, se você tiver mais que um.

Página Inicial / Cadastrar Aeronave

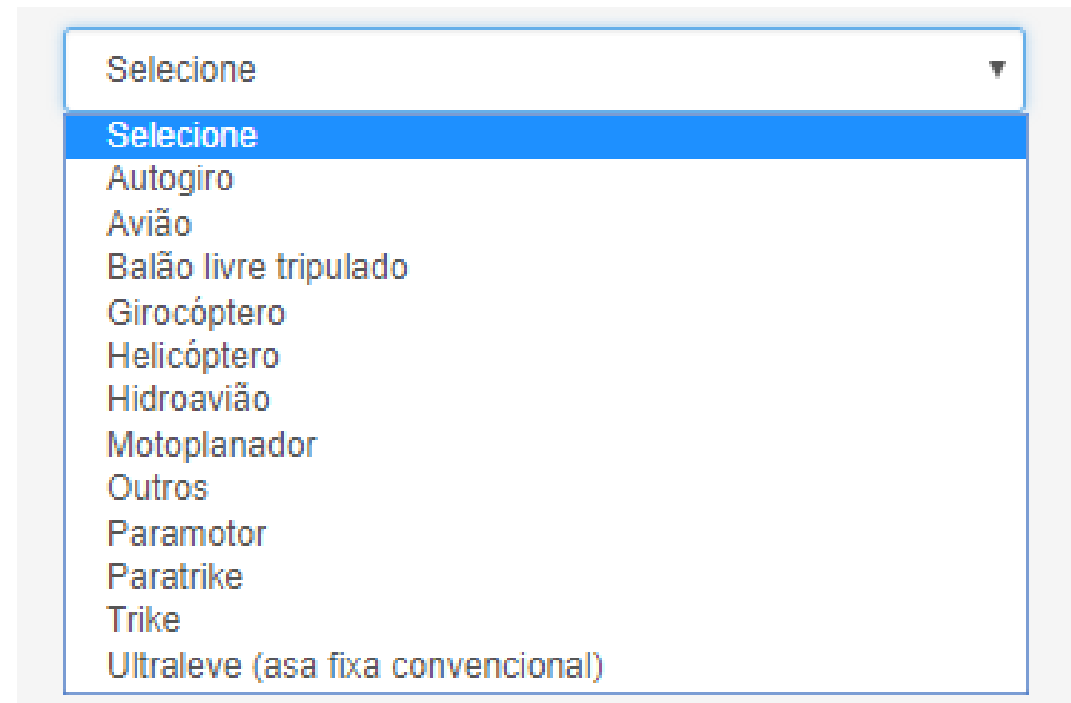
Cadastrar Aeronave

Dados da Aeronave

CPF	<input type="text"/>	Nome	<input type="text" value="MARINA POSCH KALOUSDIAN"/>
Associação *	<input type="text" value="Selecione"/>	Modalidade *	<input type="text" value="Selecione"/>
Tipo de Equip. *	<input type="text" value="Selecione"/>	Fabricante	<input type="text"/>
Modelo	<ul style="list-style-type: none">SelecioneAutogiroAviãoBalão livre tripuladoGirocópteroHelicópteroHidroaviãoMotoplanadorOutrosParamotorParatrikeTrikeUltraleve (asa fixa convencional)	Peso Vazio *	<input type="text" value="0000,000"/> Kg
Peso Max. Decol.		Velocidade Máxima	<input type="text"/> Km/h
Nº Max. Ocupantes		Tipo de Motorização	<input type="text"/>
Potência Máxima		Marca Identif. ANAC	<input type="text" value="BR-7LLU"/> <input type="button" value="Gerar Marca"/>

ADB BRASIL:

5. A ADB BRASIL realiza o processo de validação do cadastro de sua aeronave junto ao RBAC 103 para todas as aeronaves abaixo com peso vazio até 200kg e balão livre tripulado conforme limitação dada pela Resolução 782/2025:

A screenshot of a web form showing a dropdown menu for selecting an aircraft type. The menu is open, displaying a list of options. The top option, 'Selecione', is highlighted in blue. The other options are listed in a standard font.

Selecione
Selecione
Autogiro
Avião
Balão livre tripulado
Girocóptero
Helicóptero
Hidroavião
Motoplanador
Outros
Paramotor
Paratrike
Trike
Ultraleve (asa fixa convencional)

SEGUE PARA:

- Escolha a modalidade aerodesportiva.

[Página Inicial](#) / [Cadastrar Aeronave](#)

Cadastrar Aeronave

Dados da Aeronave

CPF	<input type="text"/>	Nome	<input type="text"/>
Associação *	<input type="text" value="Selecione"/>	Modalidade *	<input type="text" value="Selecione"/>
Tipo de Equip. *	<input type="text" value="Selecione"/>	Fabricante	<input type="text" value="Selecione"/> <input type="text" value="Balonismo"/> <input type="text" value="Voo a Vela"/> <input type="text" value="Ultraleves Motorizados"/>
Modelo	<input type="text"/>	Peso Vazio *	<input type="text" value="0000,000"/> Kg
Peso Max. Decol.	<input type="text" value="0000,000"/> Kg	Velocidade Máxima	<input type="text"/> Km/h
Nº Max. Ocupantes	<input type="text"/>	Tipo de Motorização	<input type="text"/>
Potência Máxima	<input type="text"/>	Marca Identif. ANAC	<input type="text" value="BR-7LLU"/> <input type="button" value="Gerar Marca"/>


SEGUE PARA:

7. Escreva o **Peso Vazio** de sua Aeronave. **Pese** cada componente, **fotografe** e prepare um processo com todas as informações pertinentes sobre os pesos para que estas informações possam ser averiguadas.

Página Inicial / Cadastrar Aeronave

Cadastrar Aeronave

Dados da Aeronave

CPF	<input type="text"/>	Nome	<input type="text" value="MARINA POSCH KALOUSDIAN"/>
Associação *	<input type="text" value="Selecione"/>	Modalidade *	<input type="text" value="Selecione"/>
Tipo de Equip. *	<input type="text" value="Selecione"/>	Fabricante	<input type="text"/>
Modelo	<input type="text"/>	Peso Vazio *	<input type="text" value="0000,000"/> Kg 
Peso Max. Decol.	<input type="text" value="0000,000"/> Kg	Velocidade Máxima	<input type="text"/> Km/h
Nº Max. Ocupantes	<input type="text"/>	Tipo de Motorização	<input type="text"/>
Potência Máxima	<input type="text"/>	Marca Identif. ANAC	<input type="text" value="BR-7LLU"/> <input type="button" value="Gerar Marca"/>

SEGUE PARA:

- Demais informações, apesar de não obrigatórias são importantes para o seu controle, se um dia for vender o equipamento para outro praticante.

[Página Inicial](#) / [Cadastrar Aeronave](#)

Cadastrar Aeronave

Dados da Aeronave

CPF	<input type="text"/>	Nome	<input type="text" value="MARINA POSCH KALOUSDIAN"/>
Associação *	<input type="text" value="Selecione"/>	Modalidade *	<input type="text" value="Selecione"/>
Tipo de Equip. *	<input type="text" value="Selecione"/>	Fabricante	<input type="text"/>
Modelo	<input type="text"/>	Peso Vazio *	<input type="text" value="0000,000"/> Kg
Peso Max. Decol.	<input type="text" value="0000,000"/> Kg	Velocidade Máxima	<input type="text"/> Km/h
Nº Max. Ocupantes	<input type="text"/>	Tipo de Motorização	<input type="text"/>
Potência Máxima	<input type="text"/>	Marca Identif. ANAC	<input type="text" value="BR-7LLU"/> <input type="button" value="Gerar Marca"/>

ADB BRASIL RECOMENDA:

A ADB BRASIL orienta que todos os dados sejam preenchidos para que as seguradoras possam ter as informações necessárias e oferecer o seguro R.E.T.A., que até o momento não está sendo comercializado.

Página Inicial / Cadastrar Aeronave

Cadastrar Aeronave

Dados da Aeronave

CPF	<input type="text" value="088.399.548-48"/>	Nome	<input type="text" value="MARINA POSCH KALOUSDIAN"/>
Associação *	<input type="text" value="Selecione"/>	Modalidade *	<input type="text" value="Selecione"/>
Tipo de Equip. *	<input type="text" value="Selecione"/>	Fabricante	<input type="text"/>
Modelo	<input type="text"/>	Peso Vazio *	<input type="text" value="0000,000"/> Kg
Peso Max. Decol.	<input type="text" value="0000,000"/> Kg	Velocidade Máxima	<input type="text"/> Km/h
Nº Max. Ocupantes	<input type="text"/>	Tipo de Motorização	<input type="text"/>
Potência Máxima	<input type="text"/>	Marca Identif. ANAC	<input type="text" value="BR-7LLU"/> <input type="button" value="Gerar Marca"/>

ADB BRASIL – BALÃO LIVRE TRIPULADO:

Preencha tudo, pois serão dados, que a seguradora poderá usar como base, como fabricante, modelo, PMD, nº máximo de ocupantes, peso vazio, potência máxima para os queimadores, motorização (indicar o número de copos por queimador: simples, duplo, triplo ou quádruplo).

Página Inicial / Cadastrar Aeronave

Cadastrar Aeronave

Dados da Aeronave

CPF	<input type="text"/>	Nome	<input type="text" value="MARINA POSCH KALOUSDIAN"/>
Associação *	<input type="text" value="Selecione"/>	Modalidade *	<input type="text" value="Selecione"/>
Tipo de Equip. *	<input type="text" value="Selecione"/>	Fabricante	<input type="text"/>
Modelo	<input type="text"/>	Peso Vazio *	<input type="text" value="0000,000"/> Kg
Peso Max. Decol.	<input type="text" value="0000,000"/> Kg	Velocidade Máxima	<input type="text" value="Não Aplicável"/> Km/h
Nº Max. Ocupantes	<input type="text"/>	Tipo de Motorização	<input type="text"/>
Potência Máxima	<input type="text"/>	Marca Identif. ANAC	<input type="text" value="BR-7LLU"/> <input type="button" value="Gerar Marca"/>

ADB BRASIL – ULTRALEVES MOTORIZADOS:

Preencha tudo, pois serão dados, que a seguradora irá usar como base, como fabricante, modelo, PMD, nº máximo de ocupantes, peso vazio, potência máxima, velocidade máxima, tipo de motorização.

Página Inicial / Cadastrar Aeronave

Cadastrar Aeronave

Dados da Aeronave

CPF	<input type="text"/>	Nome	<input type="text" value="MARINA POSCH KALOUSDIAN"/>
Associação *	<input type="text" value="Selecione"/>	Modalidade *	<input type="text" value="Selecione"/>
Tipo de Equip. *	<input type="text" value="Selecione"/>	Fabricante	<input type="text"/>
Modelo	<input type="text"/>	Peso Vazio *	<input type="text" value="0000,000"/> Kg
Peso Max. Decol.	<input type="text" value="0000,000"/> Kg	Velocidade Máxima	<input type="text"/> Km/h
Nº Max. Ocupantes	<input type="text"/>	Tipo de Motorização	<input type="text"/>
Potência Máxima	<input type="text"/>	Marca Identif. ANAC	<input type="text" value="BR-7LLU"/> <input type="button" value="Gerar Marca"/>

ADB BRASIL – BALÃO LIVRE TRIPULADO:

A marca de identificação ANAC, fornecida ao aerodesportista pelo sistema de cadastro de aeronaves (Aerodesporto RBAC-103), deverá ser aplicada **COSTURADA** entre o 1/3 inferior e o equador do envelope em dois lados opostos de forma que fique visível do solo a pelo menos 50m de altura.

Afim, de uniformizar a aplicação da marcação nos BALÕES, e facilitar a aprovação no ato do registro fotográfico lançado no portal da ANAC do RBAC 103, orientamos aos aerodesportistas a seguirem o padrão abaixo indicado.

Aplicar estilo de fonte “Arial Black”, com alturas entre 40cm à 50cm (comprimento vai variar conforme o alfanumérico da marcação), cor da fonte sempre contrastante com o fundo onde será aplicado. Para balões, chamados de cadeirinha a fonte poderá ter até 30cm de altura.



Marca Identif. ANAC

BR-7LLU

Gerar Marca

A green arrow points to the input field containing the text 'BR-7LLU'.

ADB BRASIL – ULTRALEVES MOTORIZADOS:

A marca de identificação ANAC, fornecida ao aerodesportista pelo sistema de cadastro de aeronaves (Aerodesporto RBAC 103), deverá ser aplicada (impresso, pintado ou adesivado) de forma que fique visível do solo a pelo menos 50m de altura.

Não temos a intenção de complicar a aplicação da marca nos ultraleves motorizados. Sendo assim, sugerimos seguir fielmente a regra que determina que a mesma fique visível do solo a pelo menos 50 metros.

Cada ultraleve motorizado tem as suas características, e a estas devem ser aplicadas as regras de visibilidade, sem confinar a um único método, quando outras opções podem ser validadas.

Sempre atentar ao contraste das cores.



Marca Identif. ANAC	BR-7LLU	Gerar Marca
---------------------	---------	-------------

ADB BRASIL – ULTRALEVES MOTORIZADOS E BALÕES LIVRES TRIPULADOS:

Orientação para preenchimento:

Fabricante, indicar o nome do fabricante da estrutura, do motor, do parapente, do envelope, cesto, cilindros e queimador.

No caso de construção amadora, indicar a palavra “amador” e identificar o nome do construtor.

Modelo, indicar o modelo de cada parte que compõem a aeronave.

ADB BRASIL – ULTRALEVES MOTORIZADOS E BALÕES LIVRES TRIPULADOS:

Orientação para preenchimento:

Peso vazio, indicar o peso total do equipamento montado e completo, motor com estrutura, hélice, selete, parapente, reserva e todos seus acessórios, sem combustível para os ultraleves motorizados. Peso máximo permitido pelo RBAC 103 é de 200Kg.

Para os balões livres tripulados não tem um limite de peso, mas aconselhamos somar os pesos vazios do cesto, cilindros, queimador, envelope e instrumentos para você conhecer bem o equipamento para cálculo de carga.

Peso máximo de decolagem: indicar o peso máximo de decolagem para o qual o “conjunto” foi projetado. Importantíssimo, para fins de seguro.

ADB BRASIL – ULTRALEVES MOTORIZADOS E BALÕES LIVRES TRIPULADOS:

Orientação para preenchimento:

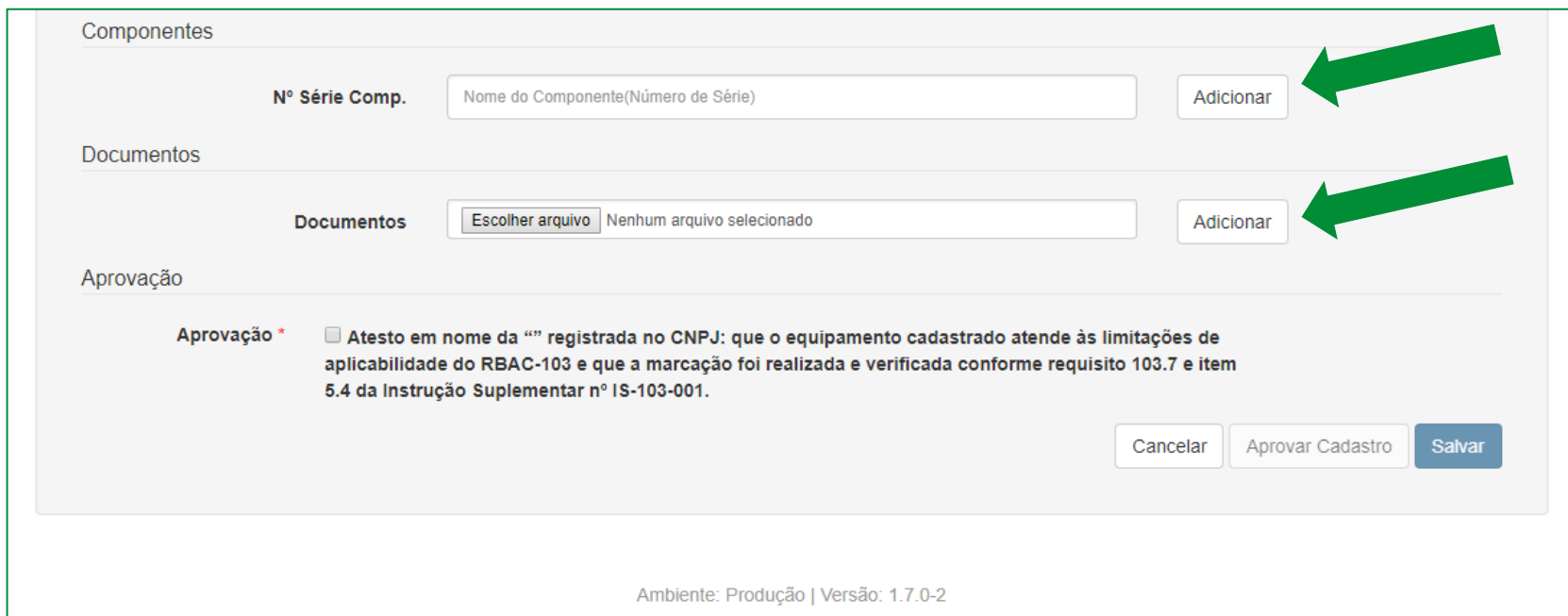
Nº máximo de ocupantes: piloto mais ocupantes tanto no ultraleve motorizado quanto no balão livre tripulado;

Tipo de Motorização, exemplos: Motor combustão 2 tempos/gasolina; motor combustão 4 tempos/flex; motor elétrico/bateria x e outros exemplos. Balão livre tripulado não tem o motor, mas usa o queimador, se quiser poderá anotar o modelo do queimador, ou escrever não aplicável, e indicar o queimador na parte dos componentes;

Potência máxima, indicar a potência máxima do equipamento (na unidade de medida indicada pelo fabricante, HP, CV e KWH). Balão livre tripulado a medida de potência se refere ao queimador que poderá ser em MW, Btu/Joules.

SEGUE PARA:

- Demais informações, apesar de não obrigatórias são importantes para o seu controle, se um dia for vender o equipamento para outro praticante. São informações importantes como número de série, ano de fabricação, nota fiscal de compra e/ou serviço.



The screenshot shows a web form for aircraft registration. It is divided into three main sections: 'Componentes', 'Documentos', and 'Aprovação'. In the 'Componentes' section, there is a label 'Nº Série Comp.' followed by a text input field containing the placeholder 'Nome do Componente(Número de Série)' and an 'Adicionar' button. A green arrow points to this button. In the 'Documentos' section, there is a label 'Documentos' followed by a file selection button 'Escolher arquivo' and the text 'Nenhum arquivo selecionado', and another 'Adicionar' button. A second green arrow points to this button. At the bottom, the 'Aprovação' section contains a checkbox labeled 'Aprovação *' with the text: 'Atesto em nome da "" registrada no CNPJ: que o equipamento cadastrado atende às limitações de aplicabilidade do RBAC-103 e que a marcação foi realizada e verificada conforme requisito 103.7 e item 5.4 da Instrução Suplementar nº IS-103-001.' Below this text are three buttons: 'Cancelar', 'Aprovar Cadastro', and 'Salvar'.

Ambiente: Produção | Versão: 1.7.0-2

ADB BRASIL SUGESTÃO:

Para indicar o “**Nº de série de comp. principais**”, utilize o padrão “**nome do componente(número de série)**”, ou seja, o nome do componente seguido do número entre parênteses, clique no botão “**adicionar**”. Inclua neste campo sua lista de componentes que disponham de número de série, como por exemplo: motor, chassi, parapente, hélice, cesto, cilindros, queimador, envelope.

No campo “**documentos**”, adicionar os documentos da aeronave e seus componentes (nota fiscal, recibo de compra, manual técnico, ficha técnica, entre outros (esses documentos poderão ser úteis principalmente em caso de venda e/ou fiscalização). Por fim **clique em “salvar”**.

Após “**salvar**” a marcação gerada não poderá mais ser editada, contudo é possível editar os demais dados informados e adicionar mais documentos enquanto o cadastro não for validado. **Caso seja editado após estar validado, haverá necessidade de nova análise da entidade para revalidar.**

VALIDAÇÃO DO CADASTRO DA AERONAVE



SEGUE PARA:

10. A validação será realizada pela ADB BRASIL

Componentes


Nº Série Comp.

Documentos

Documentos Nenhum arquivo selecionado

Aprovação

Aprovação * Atesto em nome da "" registrada no CNPJ: que o equipamento cadastrado atende às limitações de aplicabilidade do RBAC-103 e que a marcação foi realizada e verificada conforme requisito 103.7 e item 5.4 da Instrução Suplementar nº IS-103-001.



Ambiente: Produção | Versão: 1.7.0-2

PROCEDIMENTO - AERONAVE

IDENTIFICAÇÃO

1. No caso do interessado escolher a ADB BRASIL, o mesmo deverá enviar um e-mail para contato@aerodesportobrasil.com.br anexando a certidão de aerodesportista para que possamos localizá-la no sistema da ANAC;
2. Mediante recebimento do e-mail, a ADB BRASIL irá lhe enviar **dois documentos** para a sua **assinatura com certificado digital** ou através de **firma reconhecida em cartório**;

PROCEDIMENTO - AERONAVE

VALORES COBRADOS

Será efetuada diretamente pelo interessado, que deverá depositar o valor de **R\$ 100,00 (cem reais)** na conta que segue:

CORA SCD – 403

Agência 0001 – Conta: 1178569-1

CNPJ: 39.818.819/0001-04

INSTITUTO DO AERODESPORTO BRASILEIRO

IMPORTANTE:

Depois que o cadastro da sua aeronave é validado, você não terá que pagar mais.

O processo de revalidação da sua certidão é realizada diretamente por você dentro do Portal da ANAC.

Basta apenas clicar em emitir certidão, que a nova será emitida com um prazo de mais 12 meses.

Por isso não perca o login e a senha de usuário do Portal de Aerodesportista da ANAC.

APROVAÇÃO DO CADASTRO



FINALIZANDO O CADASTRO:

PROCEDIMENTO - AERONAVE

SITUAÇÃO: EM CONFORMIDADE

A ADB BRASIL irá checar todas as informações e atestará que a aeronave esta de acordo com o RBAC 103.

Aprovação

Aprovação * Atesto em nome da "" registrada no CNPJ: que o equipamento cadastrado atende às limitações de aplicabilidade do RBAC-103 e que a marcação foi realizada e verificada conforme requisito 103.7 e item 5.4 da Instrução Suplementar nº IS-103-001.

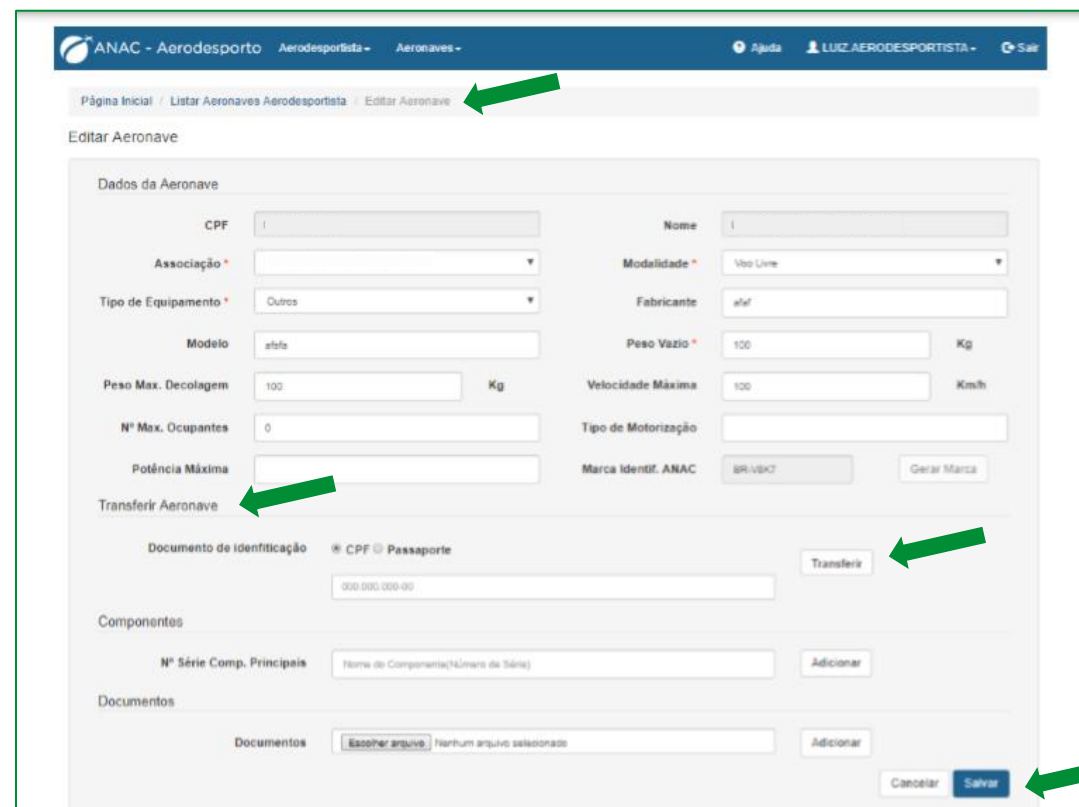
Cancelar Aprovar Cadastro Salvar

ATUALIZAÇÃO DE CADASTRO

SE VOCÊ FOR VENDER A SUA AERONAVE:

ATUALIZAR O CADASTRO:

Atualizar cadastro de aeronaves acessar o sistema com perfil “**Aerodesportista**”, ao acessar o menu “**Aeronaves**”-> Pesquisar Aeronaves e selecionar uma **aeronave para editar**, o sistema apresenta a seguinte tela ao lado.



The screenshot shows the 'Editar Aeronave' (Edit Aircraft) form in the ANAC - Aerodesporto system. The form is divided into several sections:

- Dados da Aeronave:** Fields for CPF, Associação, Tipo de Equipamento, Modelo, Peso Max. Decolagem (Kg), N° Max. Ocupantes, Potência Máxima, Nome, Modalidade, Fabricante, Peso Vazio (Kg), Velocidade Máxima (Km/h), Tipo de Motorização, and Marca Identif. ANAC.
- Transferir Aeronave:** A section with a 'Transferir' button and a radio button for 'CPF' or 'Passaporte'.
- Componentes:** A section with a field for 'N° Série Comp. Principais' and an 'Adicionar' button.
- Documentos:** A section with a file upload field and an 'Adicionar' button.

Green arrows point to the 'Editar Aeronave' link in the breadcrumb, the 'Transferir Aeronave' label, the 'Transferir' button, and the 'Salvar' button.

SUA OPINIÃO É MUITO IMPORTANTE:

Gostaríamos de ter a sua opinião sobre o procedimento de cadastro da ADB BRASIL realizado em sua aeronave no RBAC 103.

Por favor, aguardamos a sua contribuição, sugestão ou reclamação no e-mail:

ouvidoria@aerodesportobrasil.com.br



O INSTITUTO DO AERODESPORTO



www.aereodesportobrasil.com.br