



O INSTITUTO DO AERODESPORTO



# MANUAL DE PROCEDIMENTOS – ADB CADASTRO E PROVA - AERODESPORTISTA

VERSÃO 2: JUNHO 2026

## RBAC 103 EMD 02 DE 01/12/2025

O regulamento brasileiro de aviação civil de número 103 que trata de operação aerodesportiva em *aeronaves sem certificado de aeronavegabilidade* entrou em vigor no dia 1º de janeiro de 2019 e teve a sua última alteração na data de 31/10/2025 .

Com o objetivo de atender os requisitos do RBAC 103, a ADB BRASIL, Instituto do Aerodesporto Brasileiro resolve a seguir apresentar um manual de procedimentos para à adequação dos praticantes e atletas à regulamentação aerodesportiva.

## QUAIS ATIVIDADES PODEM SER PRATICADAS SOB AS REGRAS DO RBAC-103?

Qualquer modalidade de esporte aéreo que utilize:

- ✓ aeronaves não motorizadas com peso máximo vazio de até 80 kg;
- ✓ motorizadas com peso máximo vazio de até 200 kg;
- ✓ balões livres tripulados, que não sejam detentores de um certificado de aeronavegabilidade, limitado a um volume máximo do envelope de até 10.000m<sup>3</sup> e a uma capacidade de até 15 ocupantes. (Redação dada pela Resolução nº 782, de 30.10.2025) e
- ✓ voo a vela – planadores, dentro dos limites de peso vazio e velocidade.

Alguns exemplos de atividades aerodesportivas regidas pelo RBAC-103: voo livre, balonismo, voo em pequenos ultraleves motorizados (paramotores, trikes e paratrikes) e voo a vela, que é a operação em pequenos planadores chamados no exterior de “Foot-Launched Glider”

## SITUAÇÃO:

Até a presente data, 13 de junho de 2026 temos 9 entidades credenciadas.

Seguem as entidades:

- ✓ ADB Brasil, <https://aerodesportobrasil.com.br/rbac-103/>
- ✓ CABPP, <https://cabpp.esp.br/>
- ✓ ABUL, <https://www.abul.org.br/pag/cadastro-de-aerodesportista-no-sistema-da-anac-rbac103>
- ✓ CAB, <https://www.cab.org.br/>
- ✓ CBB e <http://balonismo.org.br/>
- ✓ CBVL, <https://www.cbvl.esp.br/piloto-cbvl/prova-da-anac/>
- ✓ ABEFAER, <https://www.abefaer.org.br/>
- ✓ CBPM, <https://cbpm.esp.br/>
- ✓ AGEVIG, <http://www.agevigbrasil.org>

## CADASTRO AERODESPORTISTA E AERONAVE:

### IMPORTANTE PARA O AERODESPORTISTA:

Todos os aerodesportistas e/ou pilotos que forem voar em aeronaves *sem certificado de aeronavegabilidade* podem fazer seu cadastro.

### IMPORTANTE PARA OS AERODESPORTISTA COM AERONAVES:

Cadastro de aeronave somente para os:

- ✓ Ultraleves motorizados de peso vazio até 200kg e
- ✓ Balões livres tripulados, que não sejam detentores de um certificado de aeronavegabilidade, limitado a um volume máximo do envelope de até 10.000m<sup>3</sup> e a uma capacidade de até 15 ocupantes. (Redação dada pela Resolução n° 782, de 30.10.2025).

**IMPORTANTE: ASA DELTA E PARAPENTE **NÃO** PRECISAM SER CADASTRADOS.**

# CADASTRO AERODESPORTISTA



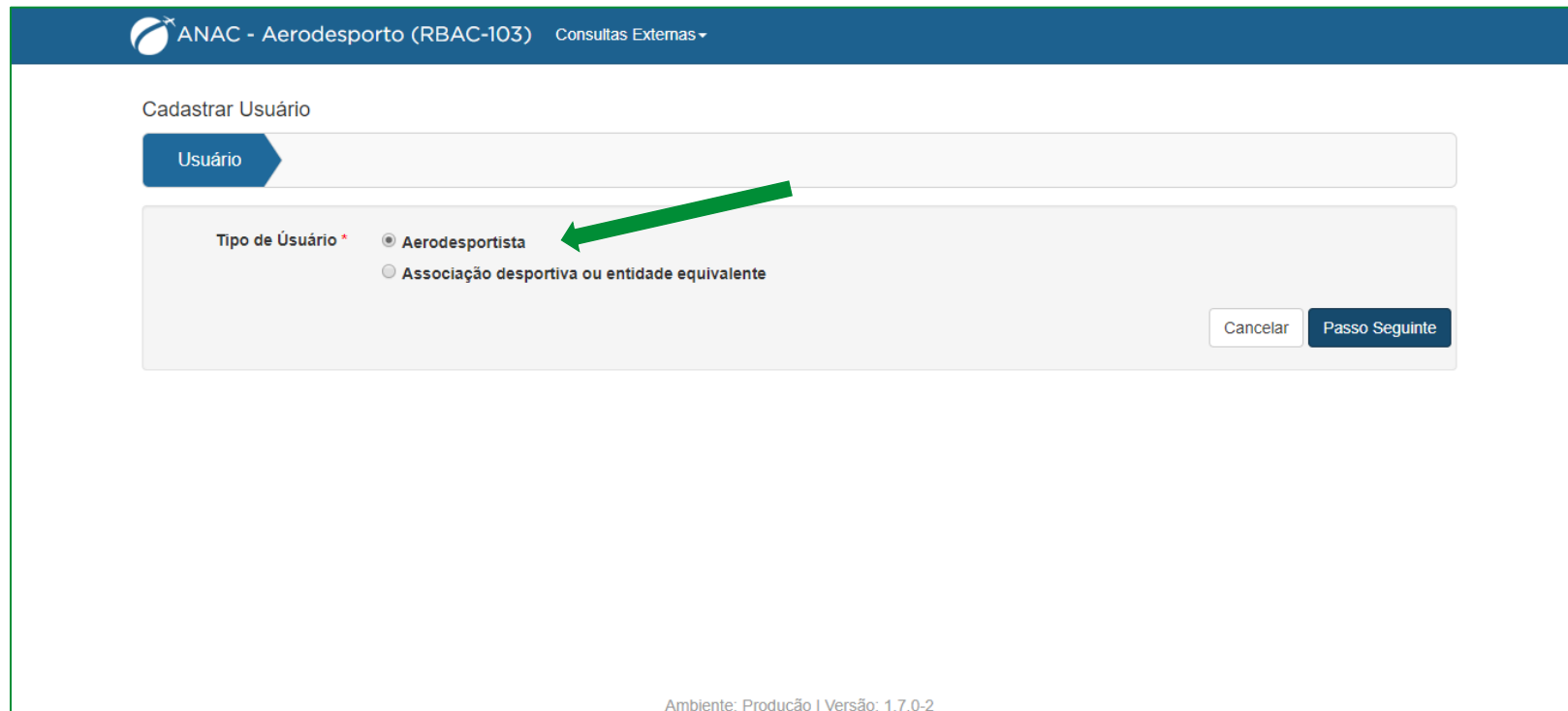
## TUDO COMEÇA COM:

1. Acesse o link - <https://sistemas.anac.gov.br/Aerodesporto103/Acesso/Login>

A screenshot of the ANAC Aerodesporto (RBAC-103) login page. The page has a dark blue header with the ANAC logo and the text 'ANAC - Aerodesporto (RBAC-103) Consultas Externas'. The main content area is white and contains a login form titled 'Autenticação'. The form has two input fields: 'Usuário \*' and 'Senha \*'. Below the fields is a blue 'Entrar' button. Underneath the button are four search buttons: 'Pesquisar Aerodesportista', 'Pesquisar Aeronave', 'Pesquisar Associação', and 'Pesquisar Autorização Especial'. At the bottom of the form is a link 'Esqueceu a Senha?'. Below the form is a link 'Não possui uma conta?' with a green arrow pointing to it, and a link 'Criar Conta' below that.

## SEGUE PARA:

2. Crie uma conta com usuário e senha



The screenshot shows the 'Cadastrar Usuário' (Register User) form in the ANAC system. The form is titled 'Cadastrar Usuário' and is part of the 'ANAC - Aerodesporto (RBAC-103)' application. The form has a blue header with the ANAC logo and the text 'ANAC - Aerodesporto (RBAC-103) Consultas Externas'. Below the header, the form is divided into two main sections. The first section is a blue button labeled 'Usuário' with a right-pointing arrow. The second section is a light gray box containing the 'Tipo de Usuário \*' (User Type) field. This field has two radio button options: 'Aerodesportista' (selected) and 'Associação desportiva ou entidade equivalente'. A green arrow points to the 'Aerodesportista' option. At the bottom right of the form, there are two buttons: 'Cancelar' (Cancel) and 'Passo Seguinte' (Next Step). The footer of the page reads 'Ambiente: Produção | Versão: 1.7.0-2'.

ANAC - Aerodesporto (RBAC-103) Consultas Externas ▾

Cadastrar Usuário

Usuário

Tipo de Usuário \*

- Aerodesportista
- Associação desportiva ou entidade equivalente

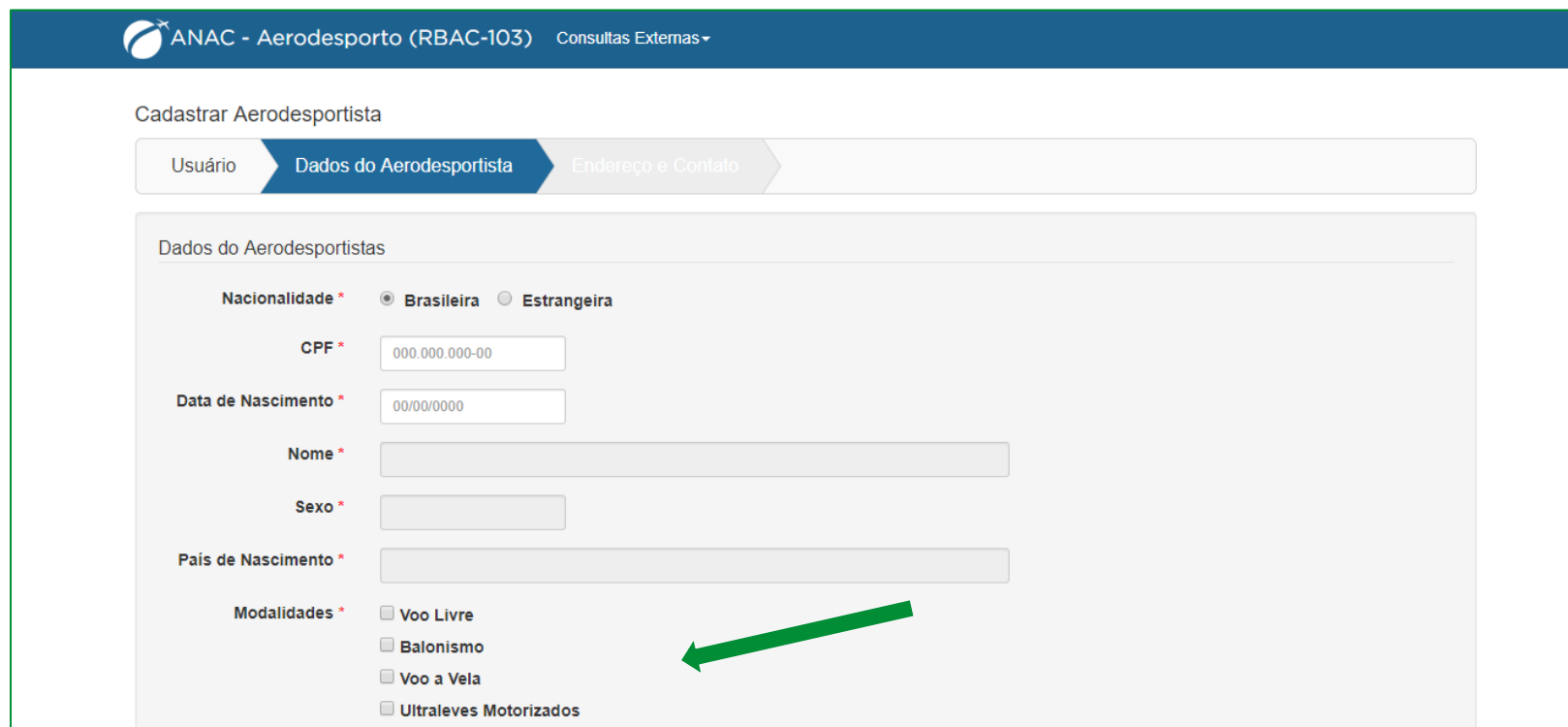
Cancelar Passo Seguinte

Ambiente: Produção | Versão: 1.7.0-2

# CADASTRO AERODESPORTISTA

## SEGUE PARA:

3. Preencha os seus dados de aerodesportista e escolha a(s) sua(s) modalidade(s)



ANAC - Aerodesporto (RBAC-103) Consultas Externas ▾

Cadastrar Aerodesportista

Usuário → **Dados do Aerodesportista** → Endereço e Contato

Dados do Aerodesportistas

Nacionalidade \*  Brasileira  Estrangeira

CPF \*

Data de Nascimento \*

Nome \*

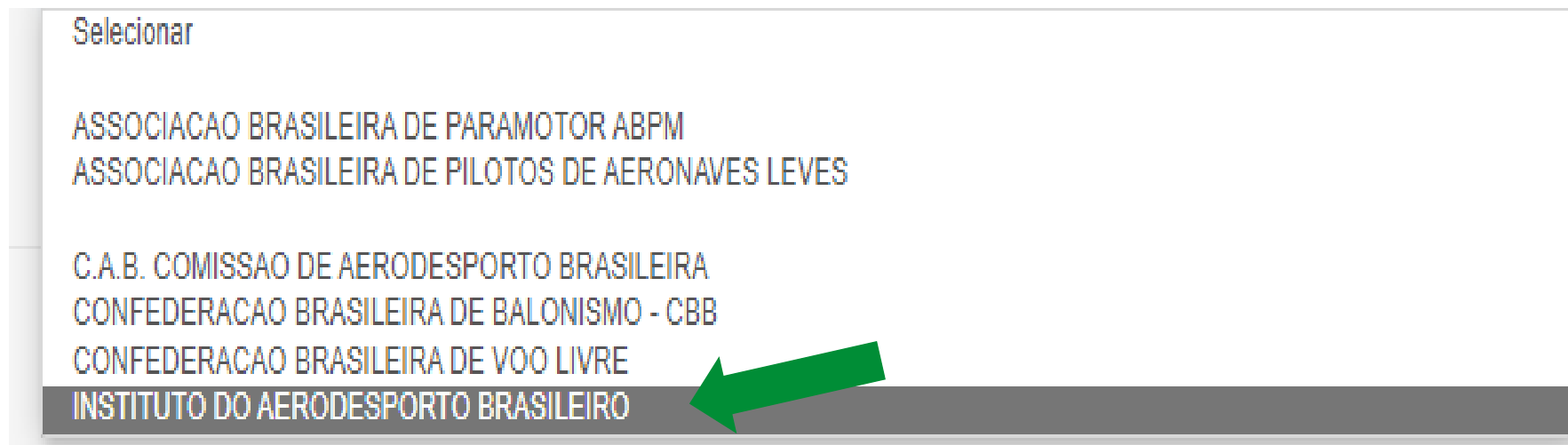
Sexo \*

País de Nascimento \*

Modalidades \*  Voo Livre  
 Balonismo  
 Voo a Vela  
 Ultraleves Motorizados

## SEGUE PARA:

4. Escolha a entidade de sua preferência
  - ✓ Você poderá mudar de entidade.
  - ✓ Esta mudança poderá ser realizada até a data da prova de conhecimentos.



## SEGUE PARA:

5. Escolha o tipo de atestado de conhecimentos que você irá apresentar:

✓ Habilitação de piloto emitida pela ANAC,

a) Neste caso, você estará dispensado de realizar a prova de conhecimentos sobre o regulamento e o uso do espaço aéreo, pois pressupõe-se que estas informações são de seu conhecimento. Apesar disso recomendamos a leitura do RBAC 103, ICA 100-3 e ICA 100-12.

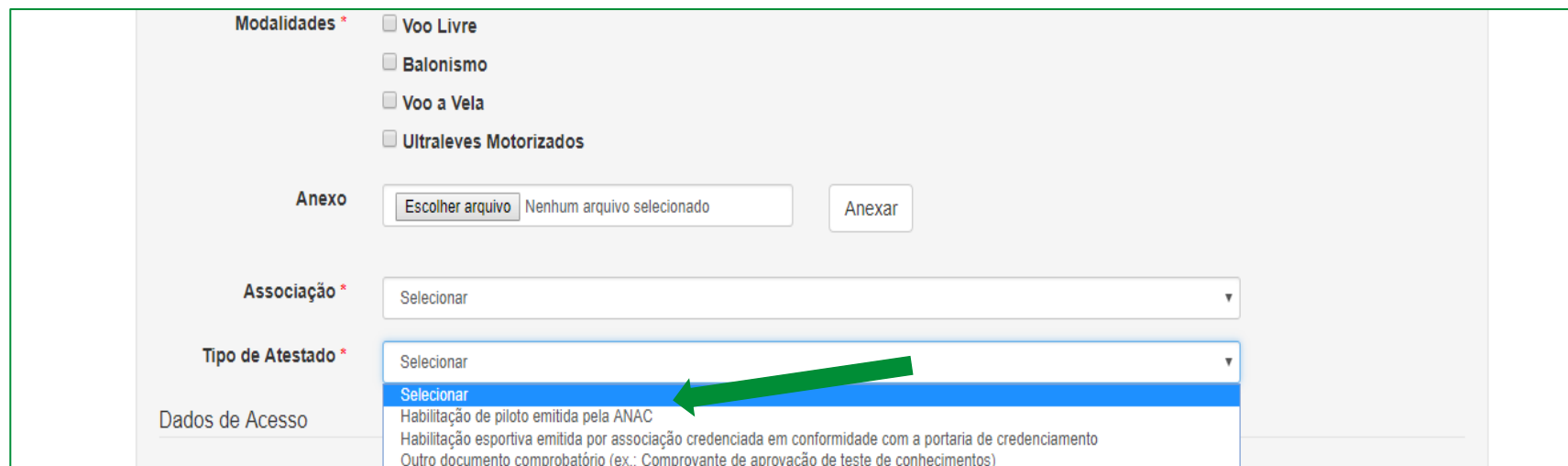
A screenshot of a web form for pilot registration. The form includes several sections: 'Modalidades' with four unchecked checkboxes (Voo Livre, Balonismo, Voo a Vela, Ultraleves Motorizados); 'Anexo' with a file selection button and an 'Anexar' button; 'Associação' with a dropdown menu set to 'Selecionar'; and 'Tipo de Atestado' with a dropdown menu. The 'Tipo de Atestado' dropdown is open, showing three options: 'Selecionar', 'Habilitação de piloto emitida pela ANAC', and 'Habilitação esportiva emitida por associação credenciada em conformidade com a portaria de credenciamento'. A green arrow points to the 'Habilitação de piloto emitida pela ANAC' option. Below the dropdown is a 'Dados de Acesso' section with a text input field.

## SEGUE PARA:

6. Escolha o tipo de atestado de conhecimentos que você irá apresentar:

✓ Habilitação de piloto emitida pela ANAC,

b) Nesta opção é importante subir no sistema uma prova de que você detém uma habilitação emitida pela ANAC, que poderá ser uma cópia frente e verso de sua licença plastificada ou um print da tela da ANAC, que você poderá gerar no link que segue: <https://sistemas.anac.gov.br/consultadelicencas/>



Modalidades \*

- Voo Livre
- Balonismo
- Voo a Vela
- Ultraleves Motorizados

Anexo

Escolher arquivo Nenhum arquivo selecionado Anexar

Associação \*

Selecionar

Tipo de Atestado \*

Selecionar

Habilitação de piloto emitida pela ANAC ←

Habilitação esportiva emitida por associação credenciada em conformidade com a portaria de credenciamento

Outro documento comprobatório (ex.: Comprovante de aprovação de teste de conhecimentos)

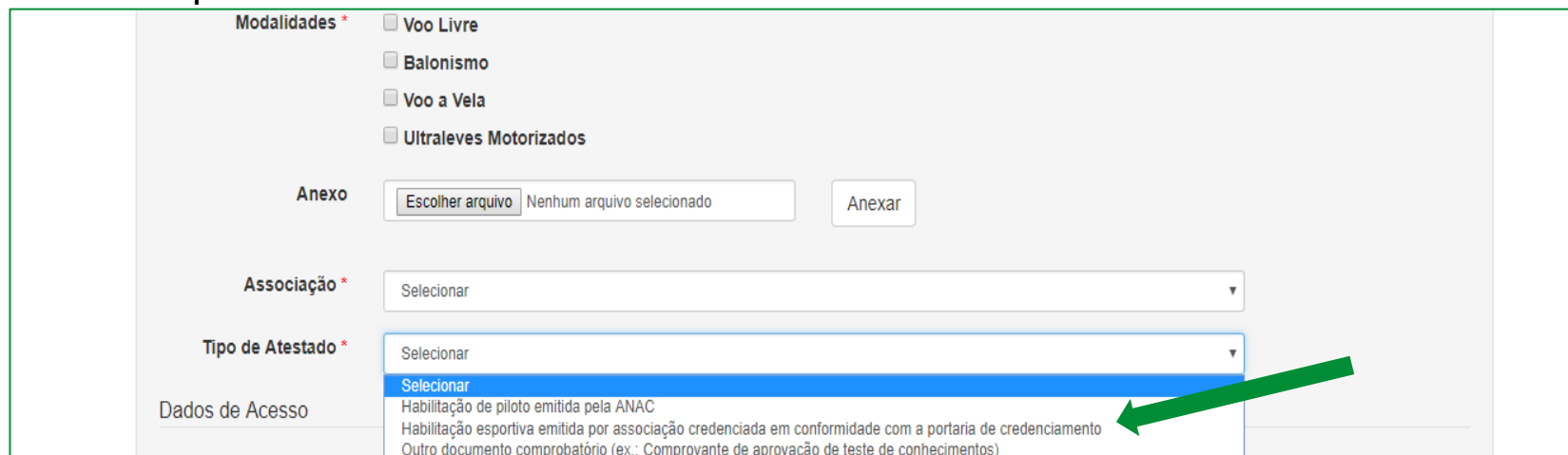
Dados de Acesso

## CONTINUA PARA:

7. Escolha o tipo de atestado de conhecimentos que você irá apresentar:

✓ Habilitação esportiva emitida por associação credenciada em conformidade com a portaria de credenciamento,

a) Não existe ainda nenhuma associação cadastrada nesta opção, mas é intenção da ANAC ter esta opção mediante o interesse das entidades em provarem a sua forma de instrução, bastando assim as licenças delas como prova de conhecimentos no futuro.



Modalidades \*

- Voo Livre
- Balonismo
- Voo a Vela
- Ultraleves Motorizados

Anexo

Escolher arquivo Nenhum arquivo selecionado Anexar

Associação \*

Selecionar

Tipo de Atestado \*

Selecionar

Dados de Acesso

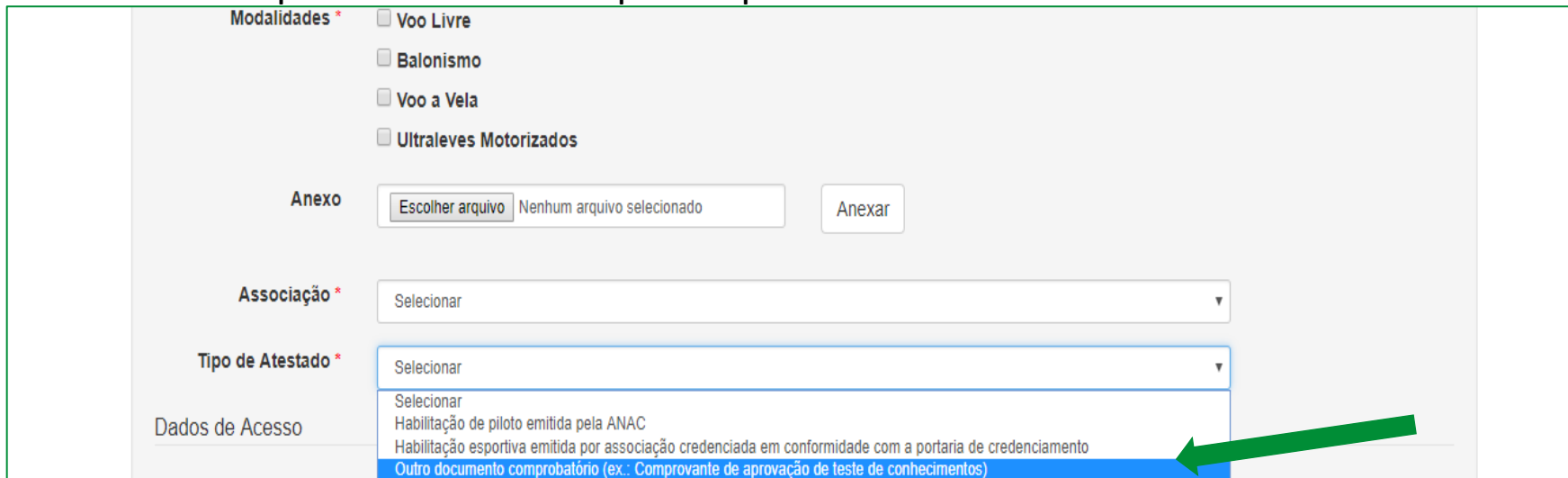
- Selecionar
- Habilitação de piloto emitida pela ANAC
- Habilitação esportiva emitida por associação credenciada em conformidade com a portaria de credenciamento
- Outro documento comprobatório (ex.: Comprovante de aprovação de teste de conhecimentos)

## CONTINUA PARA:

8. Escolha o tipo de atestado de conhecimentos que você irá apresentar:

✓ Outro documento comprobatório (exemplo: comprovante de aprovação de teste de conhecimento,

a) Esta é a prova que os interessados deverão fazer em entidade de sua escolha, caso as duas opções anteriores não possam ser contempladas por você.

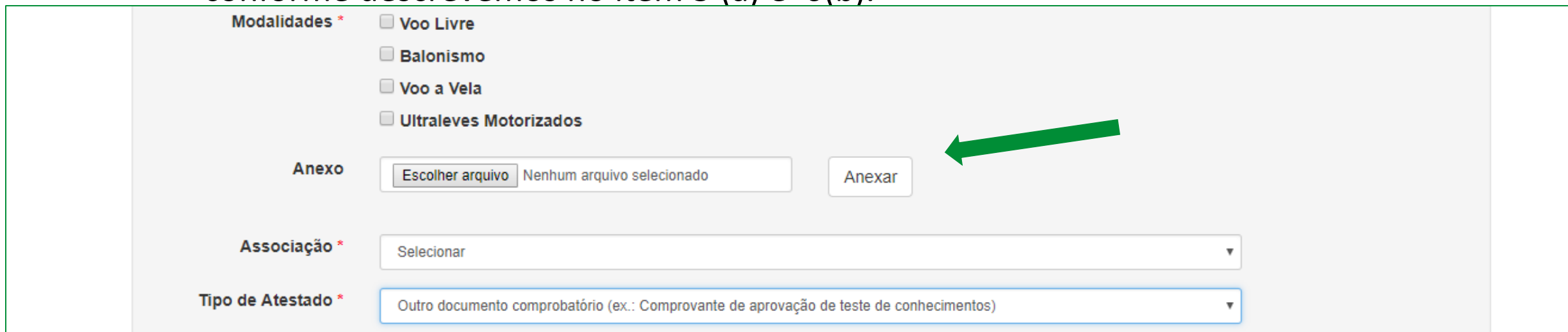


The screenshot shows a web form for registration. The 'Modalidades' section has four unchecked checkboxes: 'Voo Livre', 'Balonismo', 'Voo a Vela', and 'Ultraleves Motorizados'. The 'Anexo' section has a file selection button 'Escolher arquivo' (showing 'Nenhum arquivo selecionado') and an 'Anexar' button. The 'Associação' section has a dropdown menu with 'Selecionar'. The 'Tipo de Atestado' section has a dropdown menu with 'Selecionar' selected, and a list of options below it: 'Selecionar', 'Habilitação de piloto emitida pela ANAC', 'Habilitação esportiva emitida por associação credenciada em conformidade com a portaria de credenciamento', and 'Outro documento comprobatório (ex.: Comprovante de aprovação de teste de conhecimentos)'. A green arrow points to the last option. The 'Dados de Acesso' section is partially visible at the bottom.

## VOLTANDO UM POUCO:

### 9. Anexar documentos:

- ✓ Anexar aqui o seu **RG com CPF, ou a CNH e um COMPROVANTE DE RESIDÊNCIA** e outro documento que prove os seus conhecimentos sobre regulamentos e espaço aéreo, conforme descrevemos no item 5 (a) e 6(b).



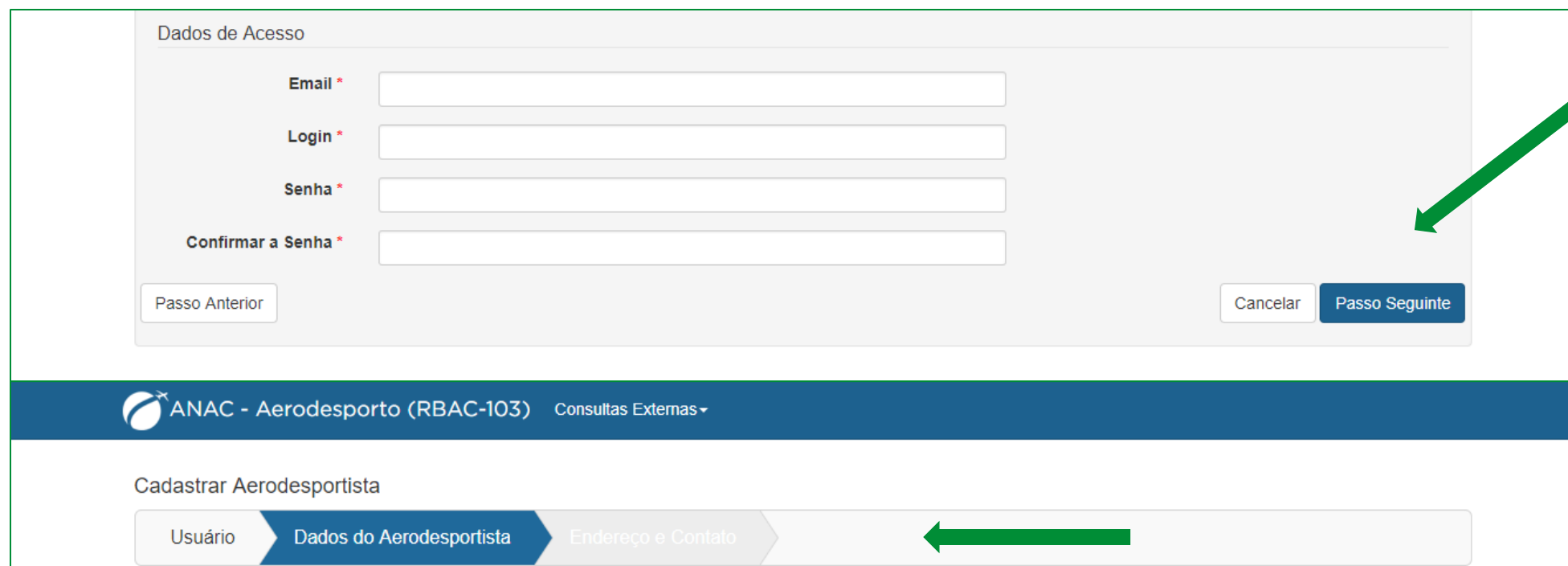
The screenshot shows a web form with the following fields:

- Modalidades \***: Four radio button options:  Voo Livre,  Balonismo,  Voo a Vela, and  Ultraleves Motorizados.
- Anexo**: A file selection area with a button labeled "Escolher arquivo", the text "Nenhum arquivo selecionado", and an "Anexar" button. A green arrow points to the "Anexar" button.
- Associação \***: A dropdown menu with the text "Selecionar".
- Tipo de Atestado \***: A dropdown menu with the text "Outro documento comprobatório (ex.: Comprovante de aprovação de teste de conhecimentos)".

## CONTINUANDO:

10. Complete os dados de acesso e guarde bem estas informações.

Siga para o **PASSO SEGUINTE** que é o **ENDEREÇO E CONTATO**



Dados de Acesso

Email \*

Login \*

Senha \*

Confirmar a Senha \*

Passo Anterior

Cancelar

ANAC - Aerodesporto (RBAC-103) Consultas Externas

Cadastrar Aerodesportista

Usuário **Dados do Aerodesportista** Endereço e Contato

## TERMINANDO:

11. Complete agora as informações de endereço e contato



The screenshot shows the 'Cadastrar Aerodesportista' form in the ANAC system. The current step is 'Endereço e Contato', indicated by a blue arrow in the navigation bar. The form contains the following fields:

- Endereço:**
  - CEP \* (00000-000)
  - Bairro
  - Tipo de Logradouro
  - Nome do Logradouro
  - UF
  - Município
  - Número \*
  - Complemento \*
- Telefones:**
  - Número (011) 50006-8008
  - Tipo (dropdown menu)

At the bottom of the form, there are three buttons: 'Passo Anterior', 'Cancelar', and 'Concluir'. A green arrow points to the 'Concluir' button.

## CONTATO COM A ADB BRASIL:

### PROCEDIMENTO - AERODESPORTISTA

1. O interessado estará dispensado do exame de conhecimento, caso apresente comprovação de habilitação de piloto superior à de aerodesportista, no entanto, se preferir, poderá também realizar a prova de conhecimentos;
2. O interessado que não possuir habilitação superior será indicado à prova de conhecimento;
3. O interessado será orientado à leitura e estudo da RBAC 103 e ICA 100-3 e ICA 100-12. O material direcionado a estudo estará disponível no site da ADB BRASIL através do link <https://aerodesportobrasil.com.br/rbac-103/>;

## PASSOS NA ADB BRASIL:

### PROCEDIMENTO - AERODESPORTISTA

4. Em caso de realização de exame na ADB BRASIL, o interessado deverá preencher o cadastro que estará disponível no site pelo link <https://rbac103.aerodesportobrasil.com.br/>
5. Após o preenchimento um e-mail será enviado à ADB BRASIL, notificando o interesse de realização de prova de conhecimento.
6. Mediante recebimento do e-mail de confirmação de cadastro, a ADB BRASIL enviará um e-mail com os dados da conta para depósito do valor de **R\$ 100,00 (cem reais)**;

# PROVA AERODESPORTISTA



## PASSOS NA ADB BRASIL:

### PROCEDIMENTO - AERODESPORTISTA

**\*\*\* - ATENÇÃO - \*\*\***

<https://sistemas.anac.gov.br/consultadelicencas/>

Print sua habilitação aqui neste link e suba no sistema da ANAC, para provar que você já tem estes conhecimentos e estará dispensado da prova. A ADB BRASIL cobra por este serviço de liberação de cadastro para quem já tem habilitação da ANAC um valor base de **R\$ 50,00 (cinquenta reais)**.

## PASSOS NA ADB BRASIL:

### PROCEDIMENTO - AERODESPORTISTA

7. Após confirmação de pagamento da respectiva taxa, o exame de conhecimento será liberado ao interessado, através de um e-mail;
8. O interessado aprovado com no mínimo 70% de acerto em no máximo 30 minutos terá a validação de seu cadastro junto à ANAC;
9. O interessado reprovado poderá refazer o exame, mediante o pagamento de uma nova taxa no valor de **R\$ 50,00 (cinquenta reais)**.
10. O interessado receberá o login por e-mail para acesso a prova através da plataforma online: [www.testmoz.com](http://www.testmoz.com)

## AVALIAÇÃO DA ADB BRASIL:

### PROCEDIMENTO AVALIATIVO

1. O exame de conhecimento será composto por 20 questões com mesmo grau de dificuldade entre si.
2. As questões irão exigir conhecimentos acerca do RBAC 103, com 10 (dez) questões deste regulamento, mais 5 (cinco) questões acerca do ICA 100-3 e 5 (cinco) questões acerca do ICA 100-12;
3. A nota mínima para comprovação de aptidão será de 70% em no máximo 30 minutos de prova;

## CONTEÚDO AVALIATIVO DA ADB BRASIL:

### CONTEÚDO

1. O conteúdo explorado nas questões do exame de conhecimento será distribuído de forma aleatória para cada avaliação;
2. Sobre o RBAC 103: as questões serão baseadas no regulamento prático do aerodesportista em campo, suas responsabilidades e restrições;
3. Sobre o Tráfego Aéreo: baseado no entendimento do que se trata o espaço aéreo para o aerodesportista, suas limitações e operação.

## TEMPO DO EXAME E RESULTADO NA ADB BRASIL:

### TEMPO TOTAL DE EXAME

1. O interessado terá 30 minutos para responder o exame.
2. Caso ultrapasse o tempo será reprovado;
3. A plataforma irá registrar o tempo gasto para realização da prova que será informado ao interessado e à ADB BRASIL.

### RESULTADO

A contagem de acertos e apresentação do resultado final obtido será informado automaticamente, e, simultaneamente para o interessado e para a ADB BRASIL.

# PROVA AERODESPORTISTA



## CONTATO COM A ADB BRASIL:

### VALORES COBRADOS

Será efetuada diretamente pelo interessado, que deverá depositar os seguintes valores conforme o caso:

1. Validação de cadastro de aerodesportista com 1ª prova: R\$ 100,00;
2. Validação de cadastro de aerodesportista com 2ª prova: R\$ 50,00 e
3. Validação de cadastro de aerodesportista sem prova com habilitação CANAC em dia ou não: R\$ 50,00;

CORA SCD – 403

Agência 0001 – Conta: 1178569-1

CNPJ: 39.818.819/0001-04

INSTITUTO DO AERODESPORTO BRASILEIRO

## IMPORTANTE:

Depois que seu cadastro é validado, você **não terá que pagar mais**.

O processo de revalidação da sua certidão é realizada diretamente por você dentro do portal da ANAC.

Basta apenas clicar em **emitir certidão**, que a nova será emitida com um prazo de mais 12 meses.

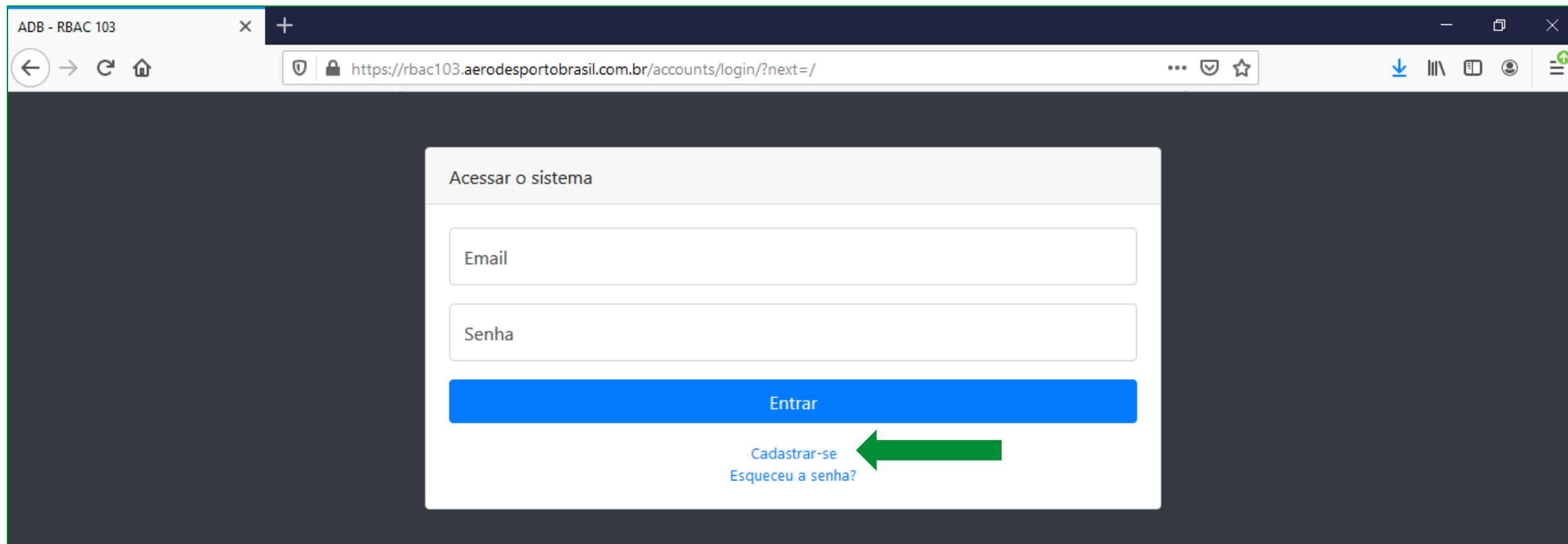
**Por isso não perca o login e a senha de usuário do Portal de Aerodesportista da ANAC.**

# CADASTRO NA ADB BRASIL



## COMO SE CADASTRAR NA ADB BRASIL:

Entre neste link <https://rbac103.aerodesportobrasil.com.br/> :



# CADASTRO NA ADB BRASIL



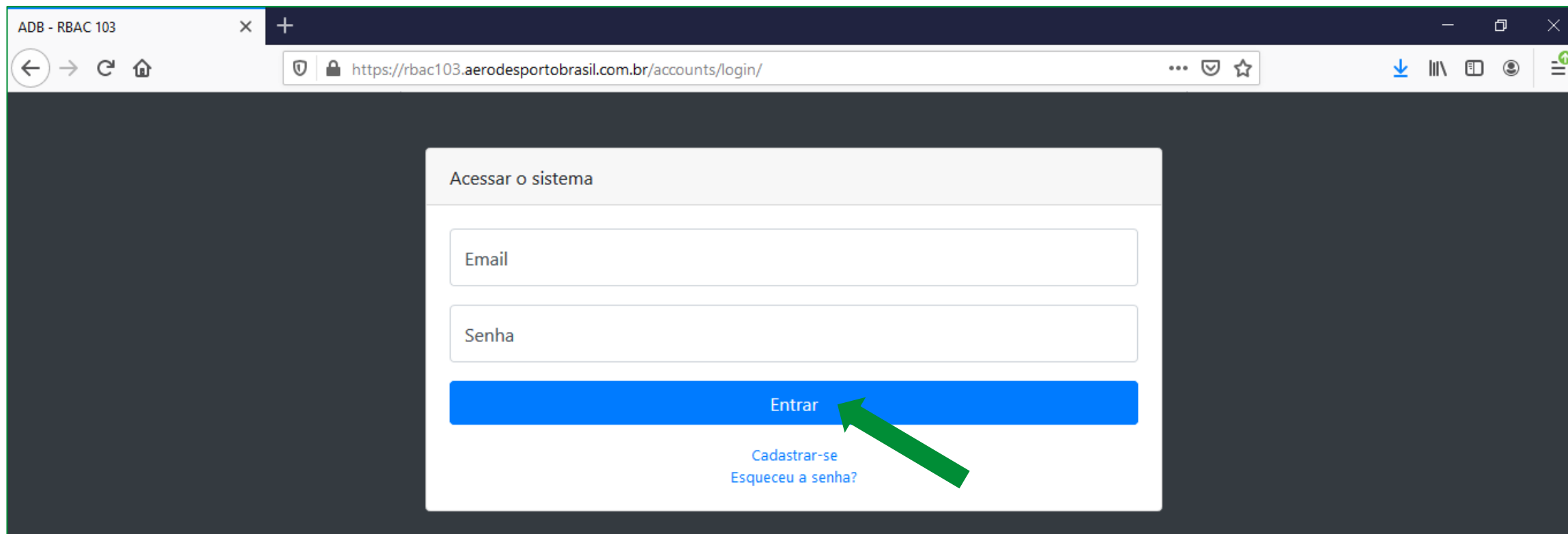
## COMO SE CADASTRAR NA ADB BRASIL:

Entre neste link <https://rbac103.aerodesportobrasil.com.br/> :

A screenshot of a web browser showing the registration page for ADB Brasil. The browser's address bar displays the URL 'https://rbac103.aerodesportobrasil.com.br/cadastro'. The page content is a white form titled 'Nova Conta' (New Account) set against a dark grey background. The form includes several input fields: 'Nome' (Name) and 'Sobrenome' (Surname) are side-by-side; 'Email' is a single wide field; 'CPF' (CPF) has a dropdown menu; 'Senha' (Password) and 'Confirmação de Senha' (Confirm Password) are side-by-side. At the bottom of the form is a prominent blue button labeled 'Criar conta!' (Create account!). Below this button are two links: 'Login' and 'Esqueceu a senha?' (Forgot your password?). A green arrow points from the bottom right towards the 'Criar conta!' button.

## COMO ACESSAR O SISTEMA DE CADASTRO NA ADB BRASIL:

Entre neste link <https://rbac103.aerodesportobrasil.com.br/> :



ADB - RBAC 103

https://rbac103.aerodesportobrasil.com.br/accounts/login/

Acessar o sistema

Email

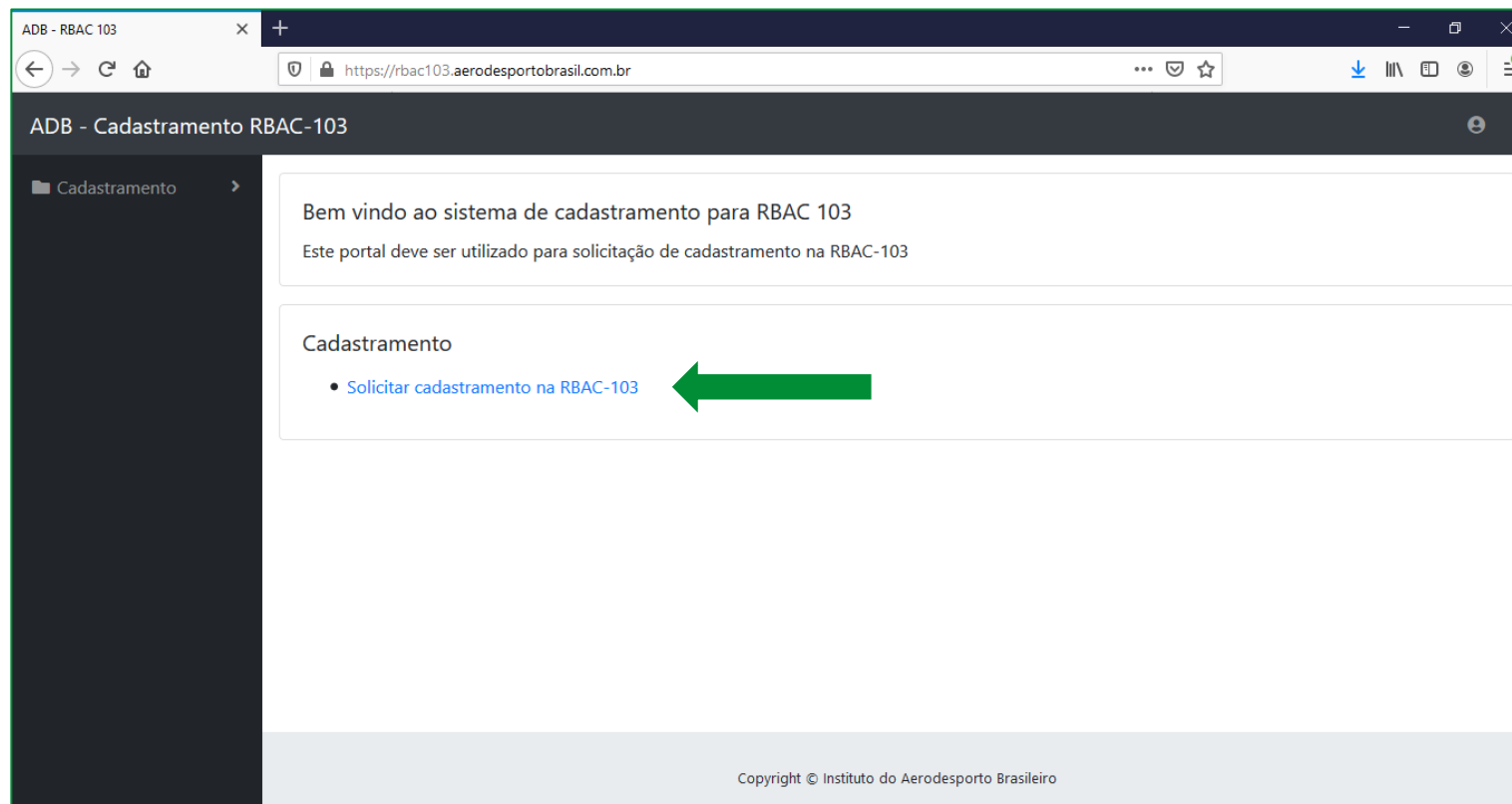
Senha

Entrar

[Cadastrar-se](#)  
[Esqueceu a senha?](#)

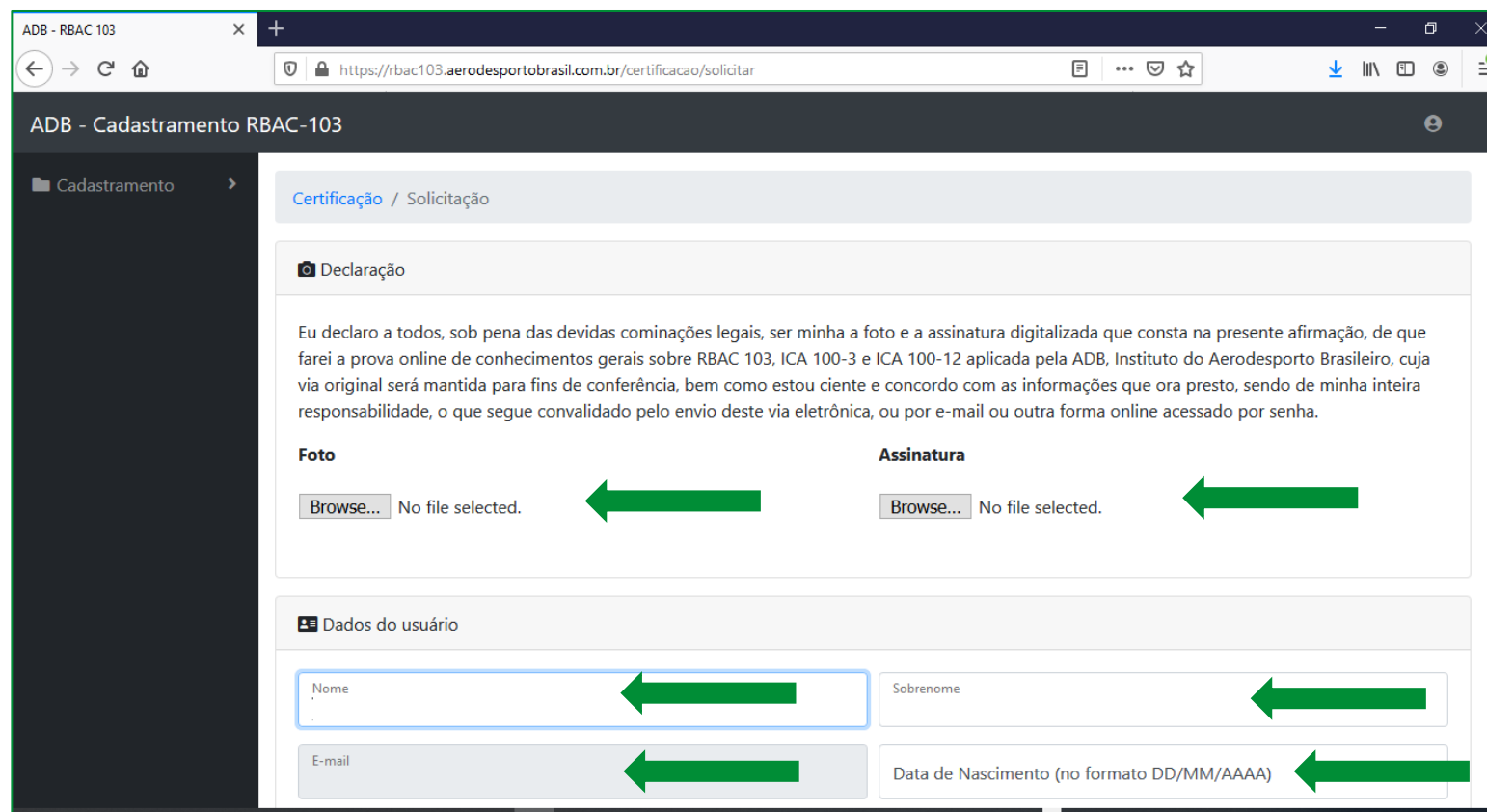
## COMO SOLICITAR O CADASTRO NA ADB BRASIL:

Entre neste link <https://rbac103.aerodesportobrasil.com.br/> :



## COMO PREENCHER A SOLICITAÇÃO NA ADB BRASIL:

Entre neste link <https://rbac103.aerodesportobrasil.com.br/> :



ADB - RBAC 103

https://rbac103.aerodesportobrasil.com.br/certificacao/solicitar

ADB - Cadastramento RBAC-103

Cadastramento >

Certificação / Solicitação

**Declaração**

Eu declaro a todos, sob pena das devidas cominações legais, ser minha a foto e a assinatura digitalizada que consta na presente afirmação, de que farei a prova online de conhecimentos gerais sobre RBAC 103, ICA 100-3 e ICA 100-12 aplicada pela ADB, Instituto do Aerodesporto Brasileiro, cuja via original será mantida para fins de conferência, bem como estou ciente e concordo com as informações que ora presto, sendo de minha inteira responsabilidade, o que segue convalidado pelo envio deste via eletrônica, ou por e-mail ou outra forma online acessado por senha.

**Foto** **Assinatura**

Browse... No file selected. Browse... No file selected.

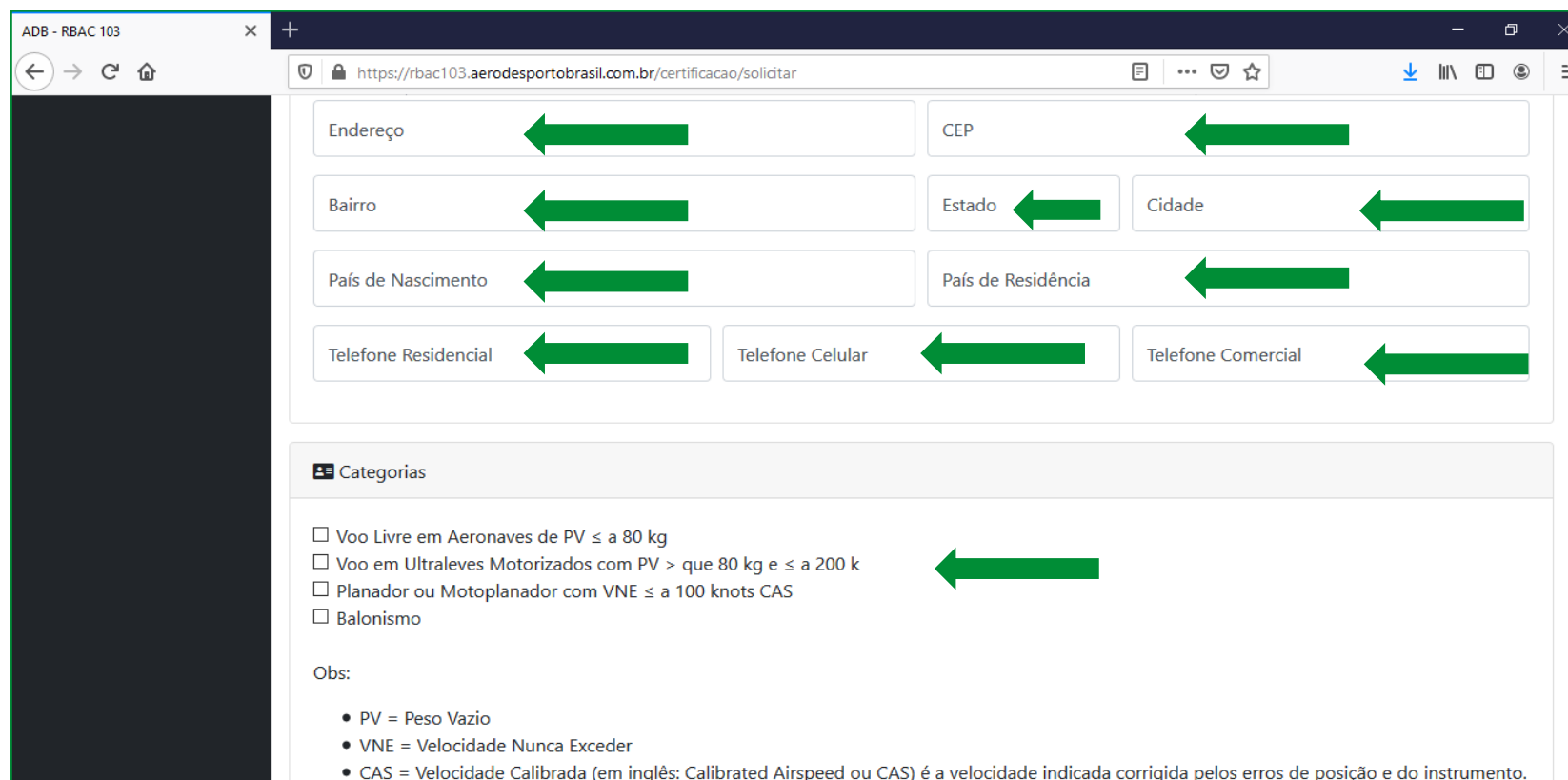
**Dados do usuário**

Nome Sobrenome

E-mail Data de Nascimento (no formato DD/MM/AAAA)

## COMO PREENCHER A SOLICITAÇÃO NA ADB BRASIL:

Entre neste link <https://rbac103.aerodesportobrasil.com.br/> :



The screenshot shows a web browser window with the URL <https://rbac103.aerodesportobrasil.com.br/certificacao/solicitar>. The form contains the following fields, each with a green arrow pointing to it:

- Endereço
- CEP
- Bairro
- Estado
- Cidade
- País de Nascimento
- País de Residência
- Telefone Residencial
- Telefone Celular
- Telefone Comercial

Below the form, there is a section titled "Categorias" with the following options:

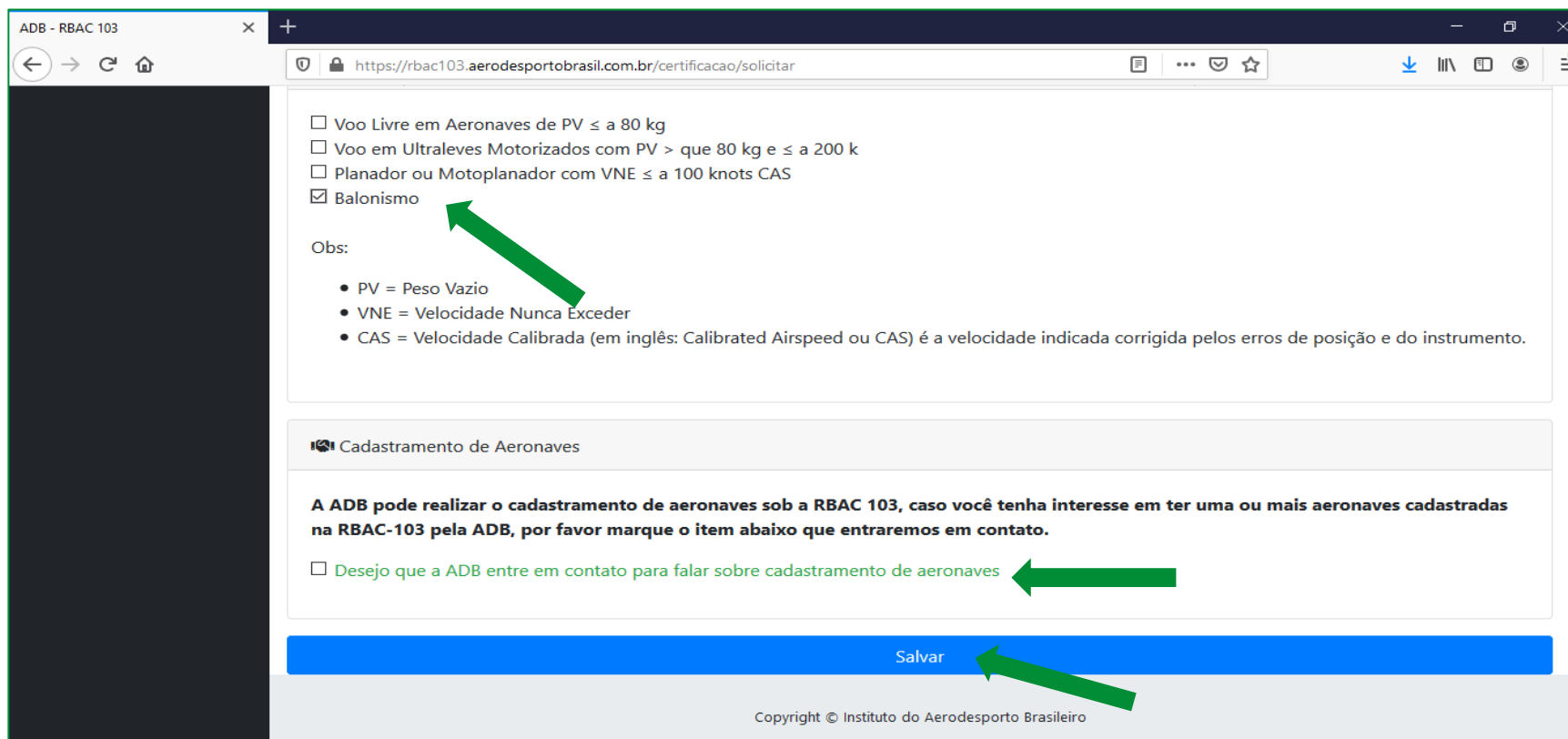
- Voo Livre em Aeronaves de PV  $\leq$  a 80 kg
- Voo em Ultraleves Motorizados com PV > que 80 kg e  $\leq$  a 200 k
- Planador ou Motoplanador com VNE  $\leq$  a 100 knots CAS
- Balonismo

Obs:

- PV = Peso Vazio
- VNE = Velocidade Nunca Exceder
- CAS = Velocidade Calibrada (em inglês: Calibrated Airspeed ou CAS) é a velocidade indicada corrigida pelos erros de posição e do instrumento.

## COMO PREENCHER A SOLICITAÇÃO NA ADB BRASIL:

Entre neste link <https://rbac103.aerodesportobrasil.com.br/> :



ADB - RBAC 103

<https://rbac103.aerodesportobrasil.com.br/certificacao/solicitar>

Voo Livre em Aeronaves de PV  $\leq$  a 80 kg  
 Voo em Ultraleves Motorizados com PV > que 80 kg e  $\leq$  a 200 k  
 Planador ou Motoplanador com VNE  $\leq$  a 100 knots CAS  
 Balonismo

Obs:

- PV = Peso Vazio
- VNE = Velocidade Nunca Exceder
- CAS = Velocidade Calibrada (em inglês: Calibrated Airspeed ou CAS) é a velocidade indicada corrigida pelos erros de posição e do instrumento.

**Cadastramento de Aeronaves**

**A ADB pode realizar o cadastramento de aeronaves sob a RBAC 103, caso você tenha interesse em ter uma ou mais aeronaves cadastradas na RBAC-103 pela ADB, por favor marque o item abaixo que entraremos em contato.**

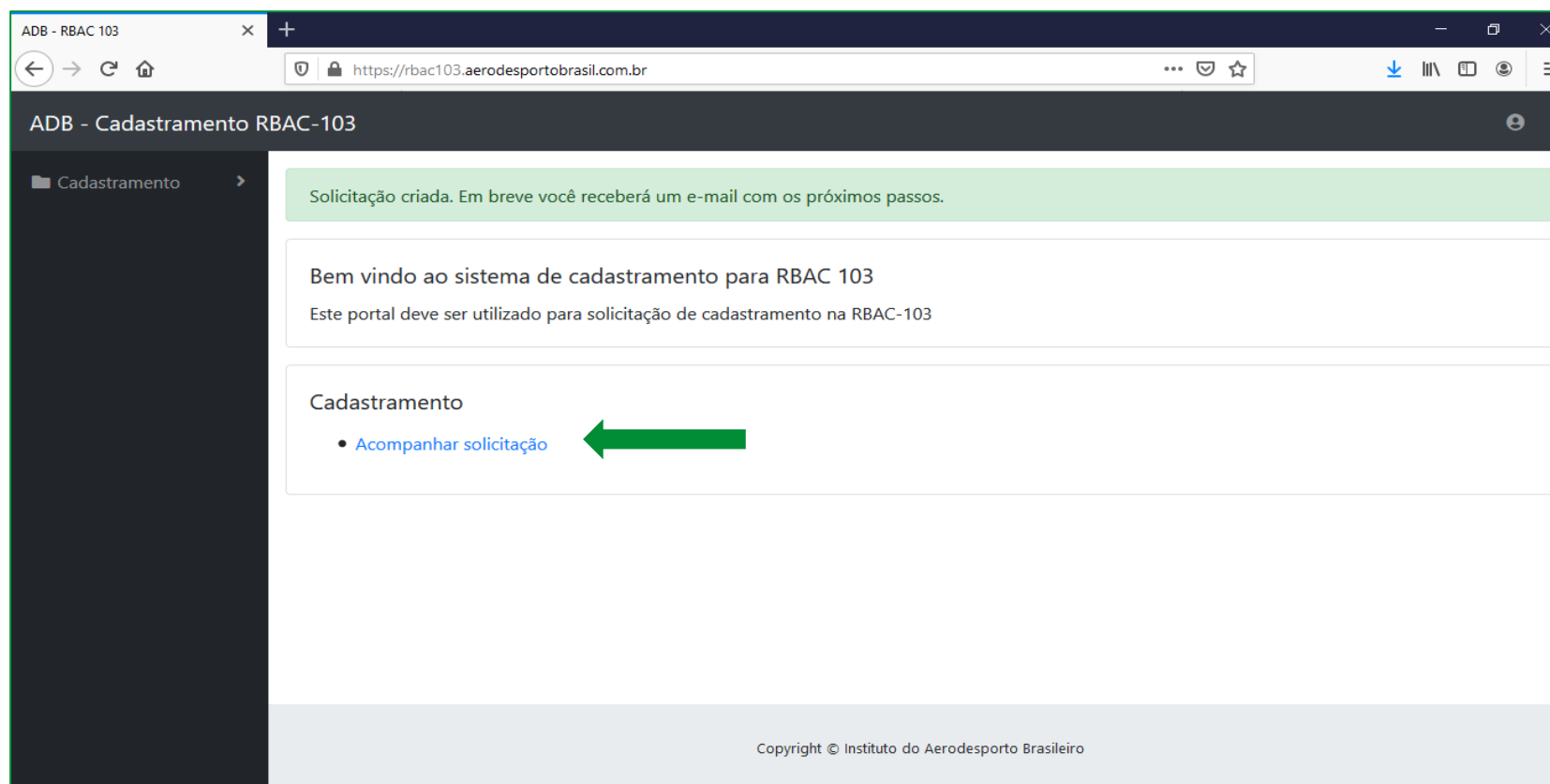
Desejo que a ADB entre em contato para falar sobre cadastramento de aeronaves

Salvar

Copyright © Instituto do Aerodesporto Brasileiro

## COMO ACOMPANHAR A SOLICITAÇÃO NA ADB BRASIL:

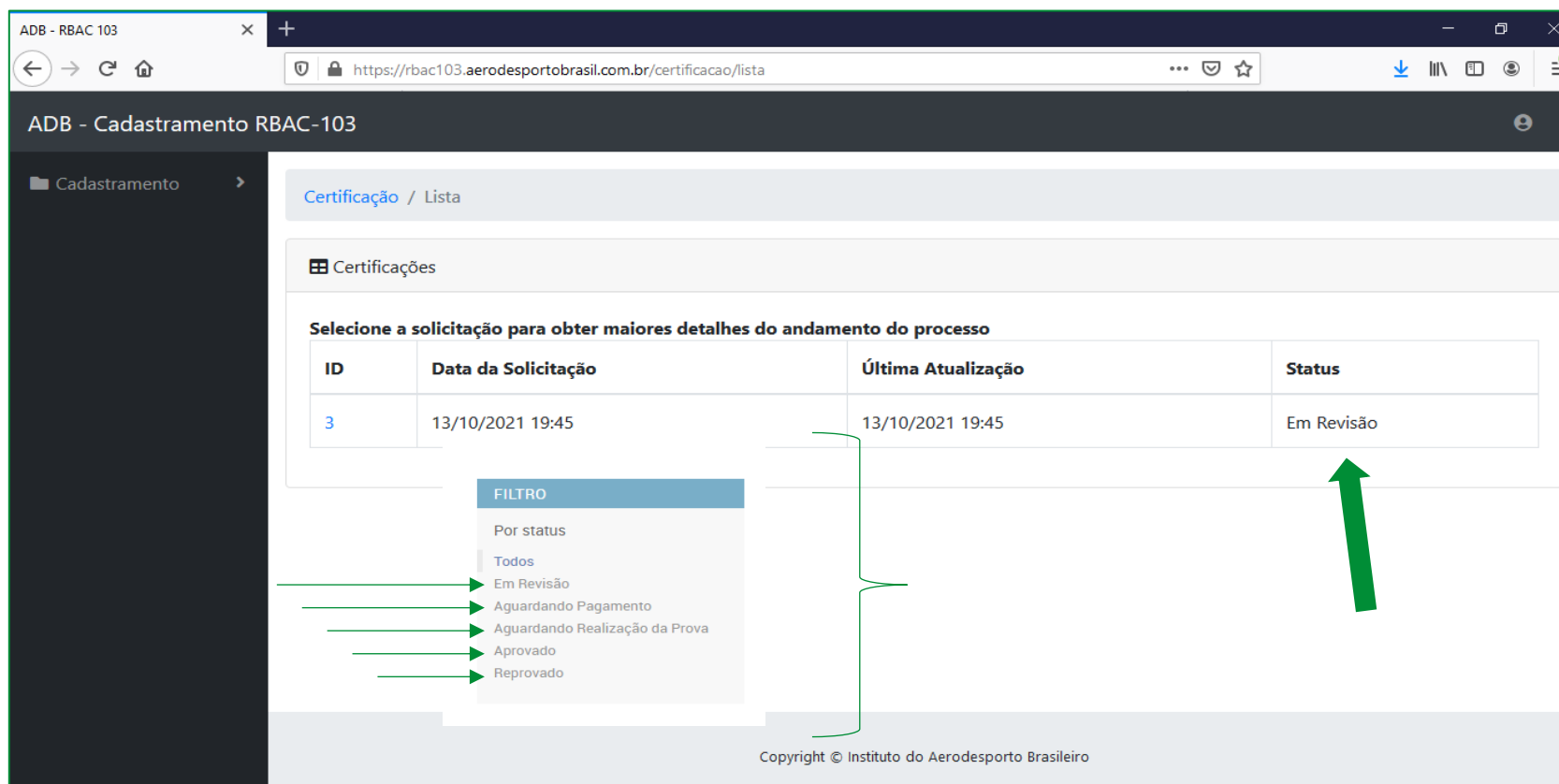
Entre neste link <https://rbac103.aerodesportobrasil.com.br/> :



The screenshot shows a web browser window with the URL <https://rbac103.aerodesportobrasil.com.br>. The page title is "ADB - Cadastramento RBAC-103". A green notification bar at the top states: "Solicitação criada. Em breve você receberá um e-mail com os próximos passos." Below this, a white box contains the text: "Bem vindo ao sistema de cadastramento para RBAC 103" and "Este portal deve ser utilizado para solicitação de cadastramento na RBAC-103". A "Cadastramento" menu is visible on the left, and a list item "Acompanhar solicitação" is highlighted with a green arrow pointing to it. The footer of the page reads "Copyright © Instituto do Aerodesporto Brasileiro".

## COMO ACOMPANHAR A SOLICITAÇÃO NA ADB BRASIL:

Entre neste link <https://rbac103.aerodesportobrasil.com.br/> :



ADB - RBAC 103

ADB - Cadastramento RBAC-103

Certificação / Lista

Certificações

Selecione a solicitação para obter maiores detalhes do andamento do processo

ID	Data da Solicitação	Última Atualização	Status
3	13/10/2021 19:45	13/10/2021 19:45	Em Revisão

FILTRO

- Por status
- Todos
- Em Revisão
- Aguardando Pagamento
- Aguardando Realização da Prova
- Aprovado
- Reprovado

Copyright © Instituto do Aerodesporto Brasileiro

## SUA OPINIÃO É MUITO IMPORTANTE:

Gostaríamos de ter a sua opinião sobre o procedimento e teste RBAC 103.

Por favor, aguardamos a sua contribuição, sugestão ou reclamação no e-mail:

[ouvidoria@aerodesportobrasil.com.br](mailto:ouvidoria@aerodesportobrasil.com.br)



O INSTITUTO DO AERODESPORTO



[www.aereodesportobrasil.com.br](http://www.aereodesportobrasil.com.br)